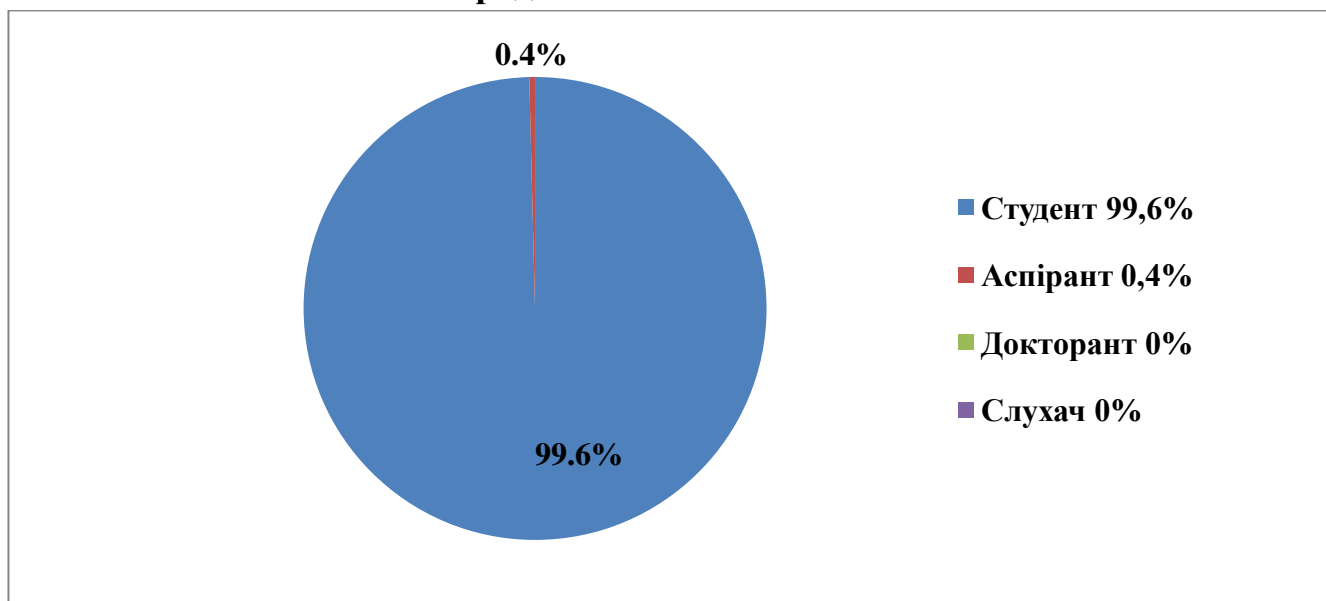


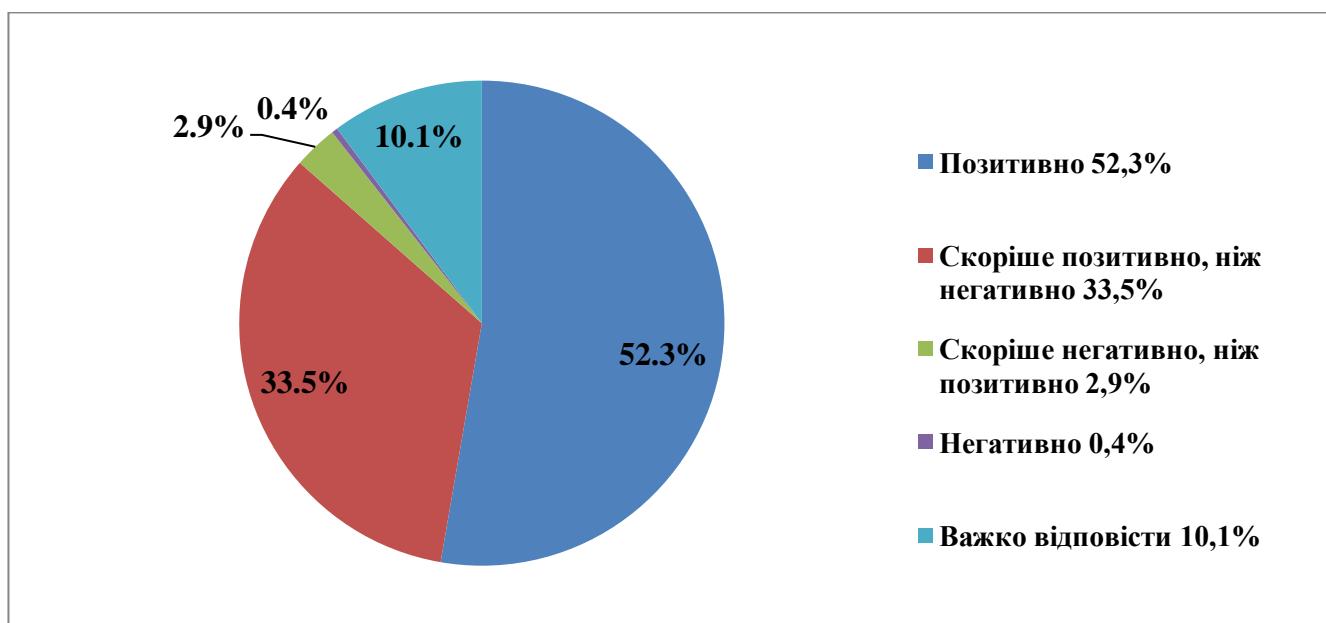
РЕЗУЛЬТАТИ АНКЕТУВАННЯ

Реалізація молодіжної політики в Університеті (для здобувачів вищої освіти) (2023 рік)

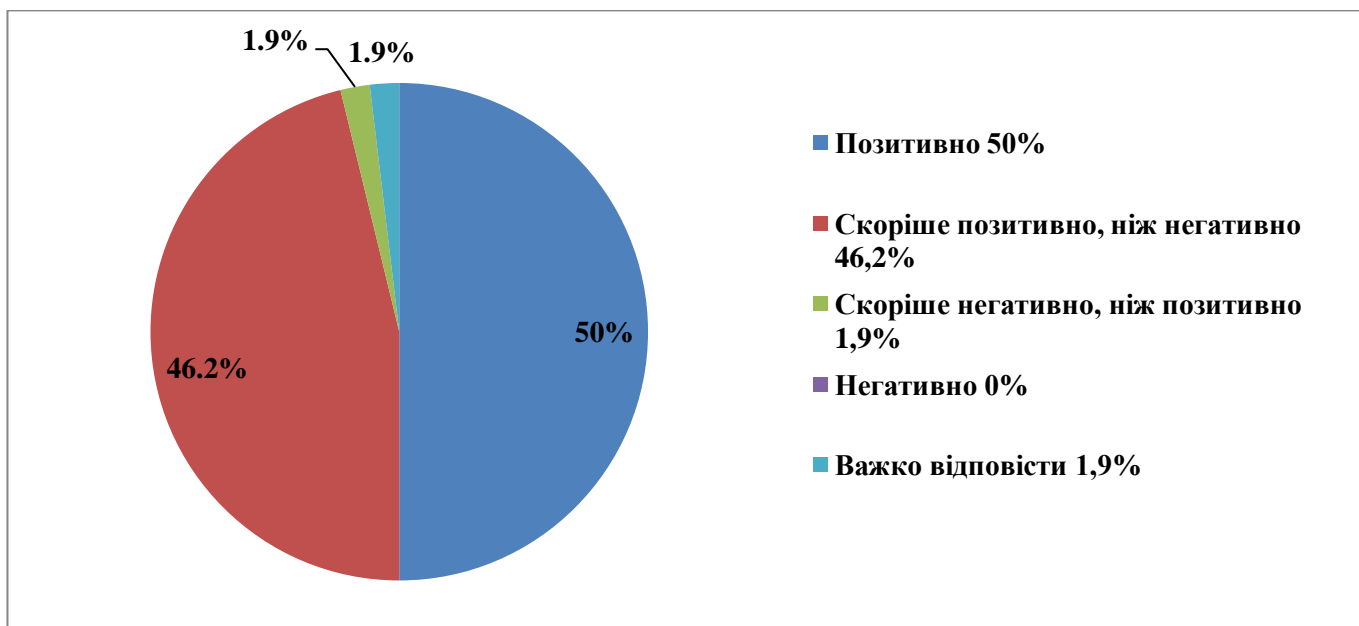
1. В ХНПУ імені Г.С. Сковороди Ви є:



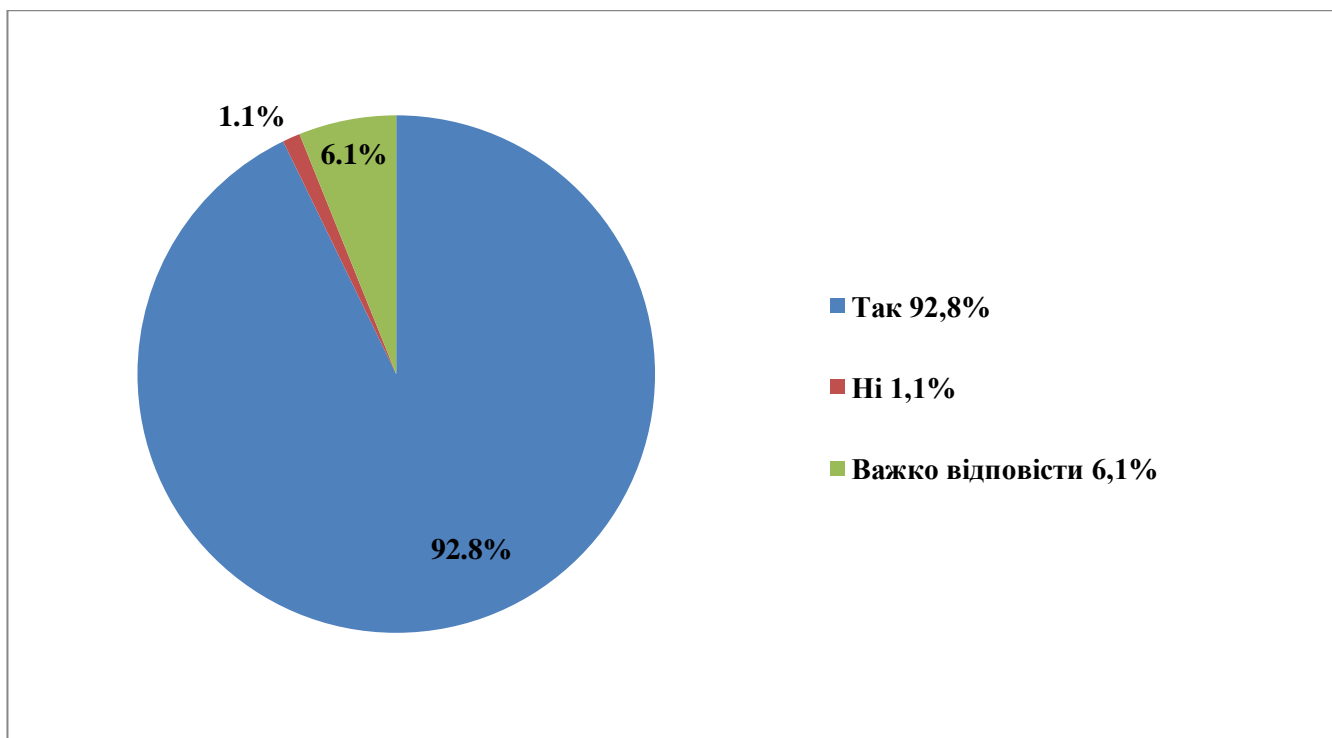
2. Як в цілому Ви оцінюєте молодіжну політику в Україні?



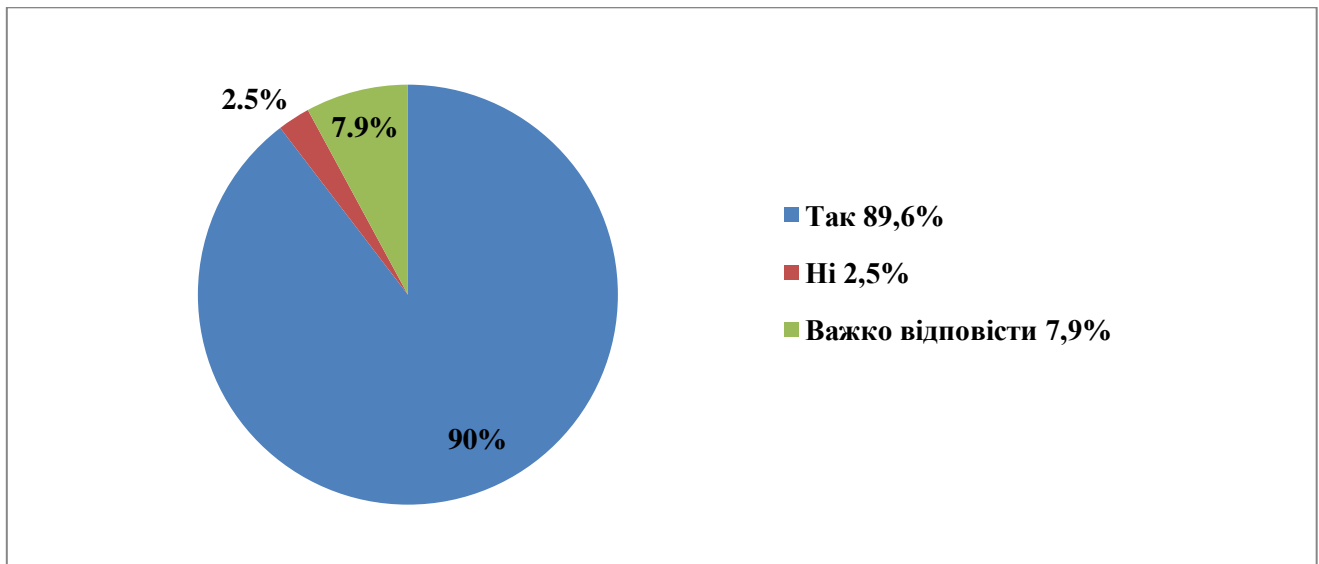
3. Як в цілому Ви оцінюєте молодіжну політику в університеті?



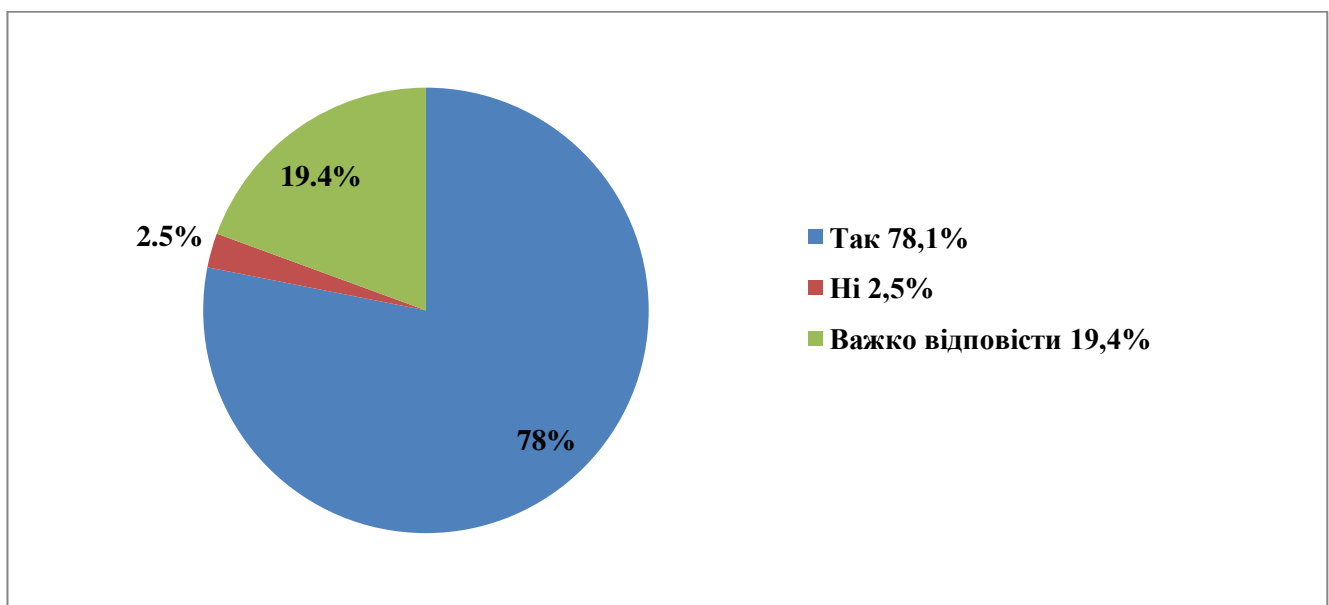
4. Чи є зрозумілою для Вас місія університету: формування педагога, освіченого, компетентного, висококваліфікованого фахівця, громадянина, патріота, інноватора, носія духовності і культури завдяки постійному вдосконаленню змісту освіти та сучасних технологій навчання і виховання?



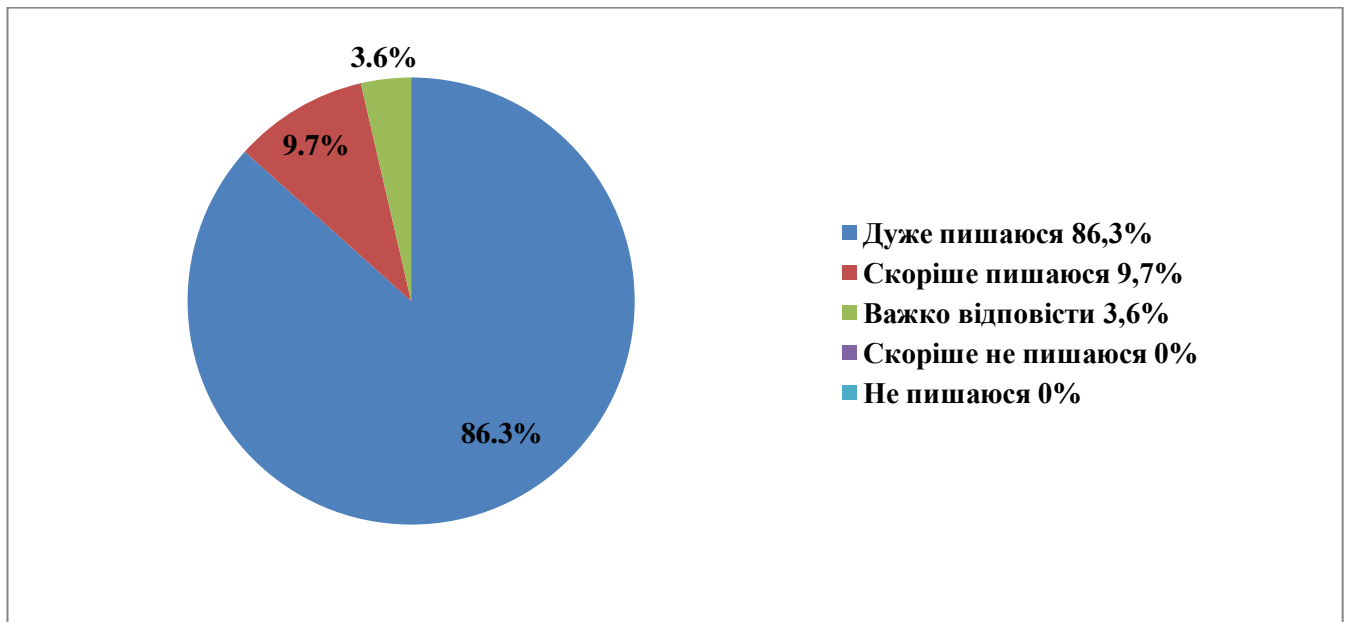
5. Чи є зрозумілою для Вас візія університету: Харківський національний педагогічний університет імені Г. С. Сковороди як лідер освітнього, наукового й інноваційного розвитку Харківського регіону на засадах широкої європейської і світової інтеграції забезпечує класичну педагогічну освіту й активно впливає на інтелектуальний, духовний і соціально-економічний розвиток держави та суспільства.?



6. Чи готові Ви поділяти закладені в місії/візії ідеї?



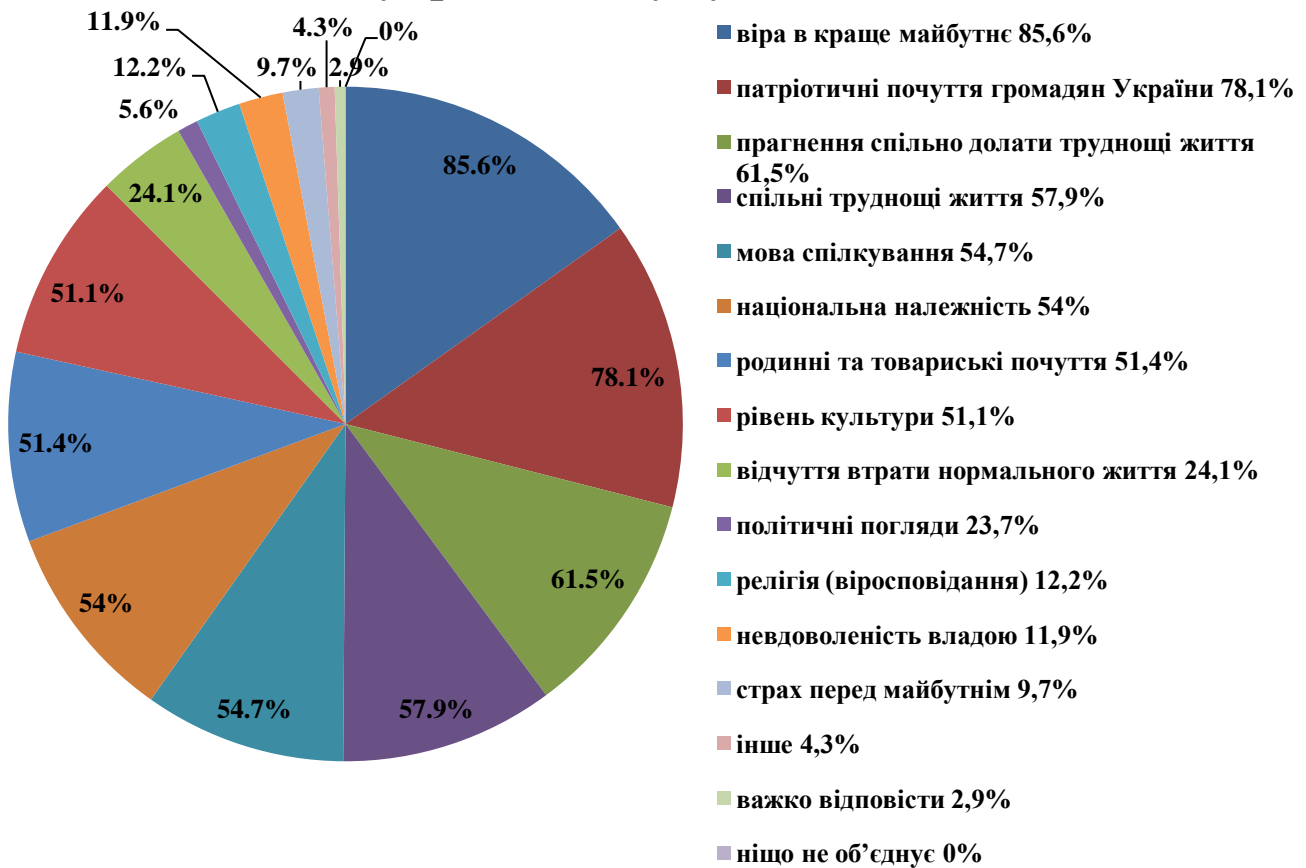
7. Чи пишаєтесь Ви тим, що є громадянином України?



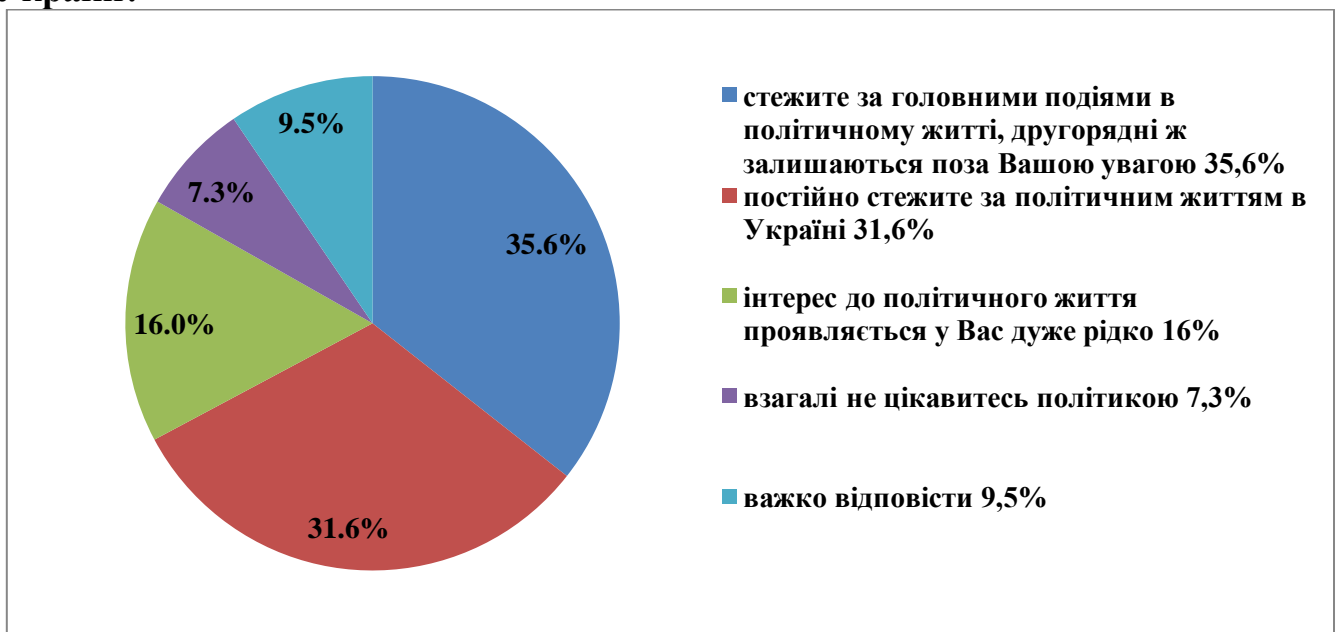
8. Що, на Вашу думку, об'єднує людей в українському суспільстві?

- віра в краще майбутнє **85,6%**
- патріотичні почуття громадян України **78,1%**
- прагнення спільно долати труднощі життя **61,5%**
- спільні труднощі життя **57,9%**
- мова спілкування **54,7%**
- національна належність **54%**
- родинні та товариські почуття **51,4%**
- рівень культури **51,1%**
- відчуття втрати нормального життя **24,1%**
- політичні погляди **23,7%**
- релігія (віросповідання) **12,2%**
- невдоволеність владою **11,9%**
- страх перед майбутнім **9,7%**
- інше **4,3%**
- важко відповісти **2,9%**
- ніщо не об'єднує **0%**

Що, на Вашу думку, об'єднує людей в українському суспільстві?

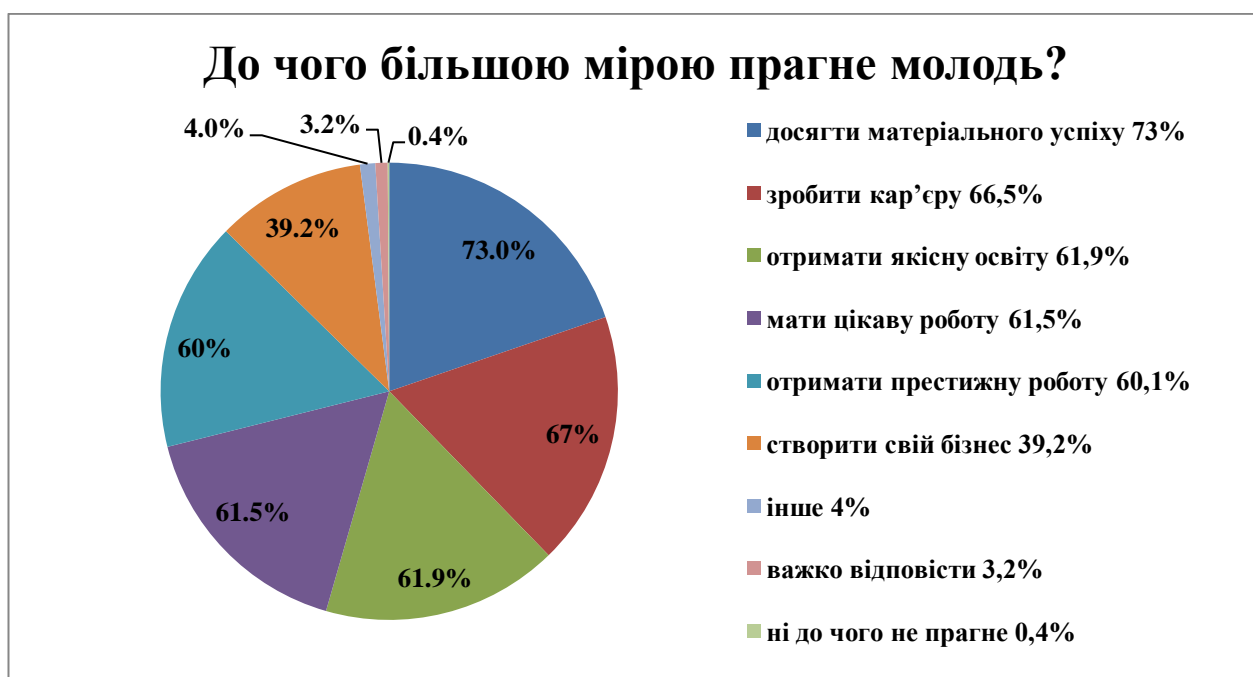


9. Якою мірою Ви цікавитесь політичними процесами, що відбуваються в Україні?



10. До чого більшою мірою прагне молодь?

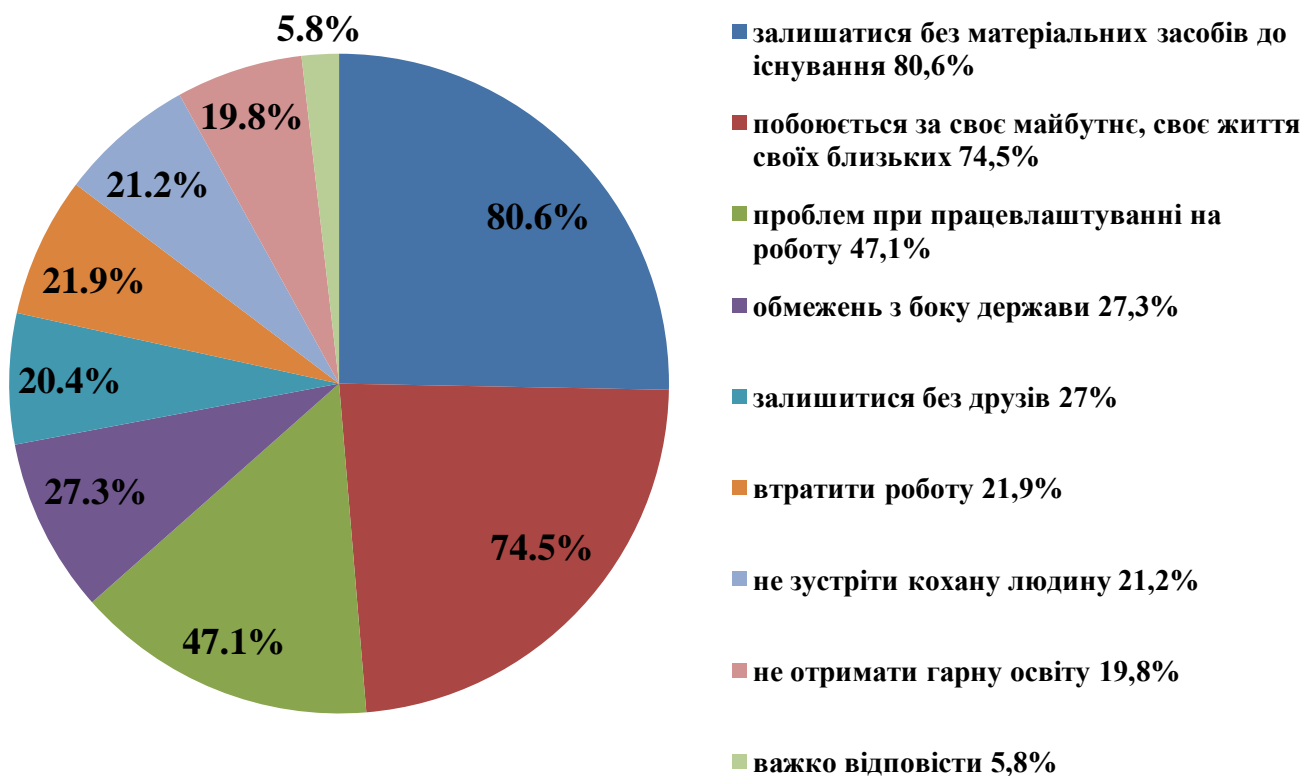
- досягти матеріального успіху **73%**
- зробити кар'єру **66,5%**
- отримати якісну освіту **61,9%**
- мати цікаву роботу **61,5%**
- отримати престижну роботу **60,1%**
- створити свій бізнес **39,2%**
- інше **4%**
- важко відповісти **3,2%**
- ні до чого не прагне **0,4%**



11. Чого, на Ваш погляд, більше за все побоюється молодь?

- залишитися без матеріальних засобів до існування **80,6%**
- побоюється за своє майбутнє, своє життя і життя своїх близьких **74,5%**
- проблем при працевлаштуванні на роботу **47,1%**
- обмежень з боку держави **27,3%**
- залишитися без друзів **27%**
- втратити роботу **21,9%**
- не зустріти кохану людину **21,2%**
- не отримати гарну освіту **19,8%**
- важко відповісти **5,8%**

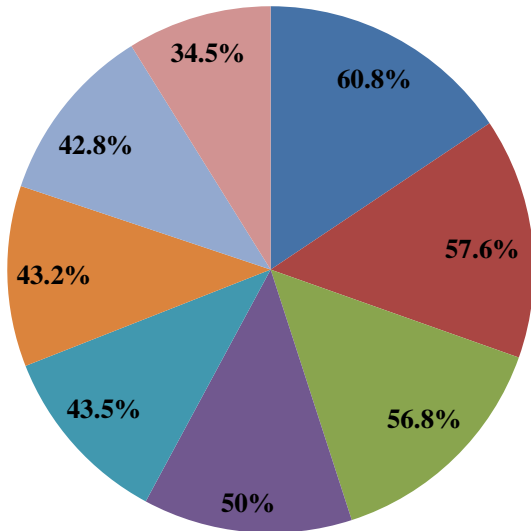
Чого, на Ваш погляд, більше за все побоюється молодь?



12. В яких сферах робота з молоддю в університеті найбільш ефективна?

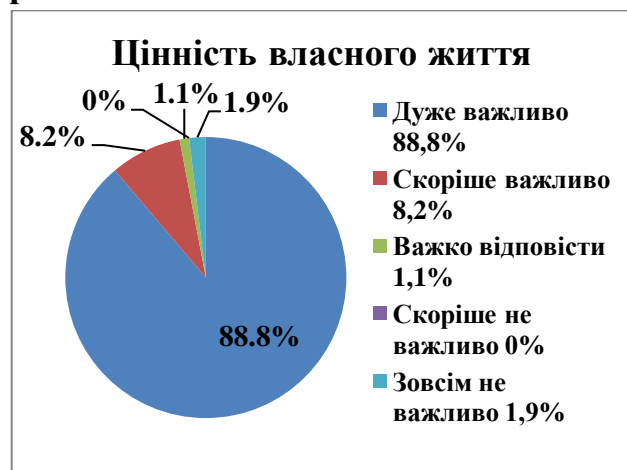
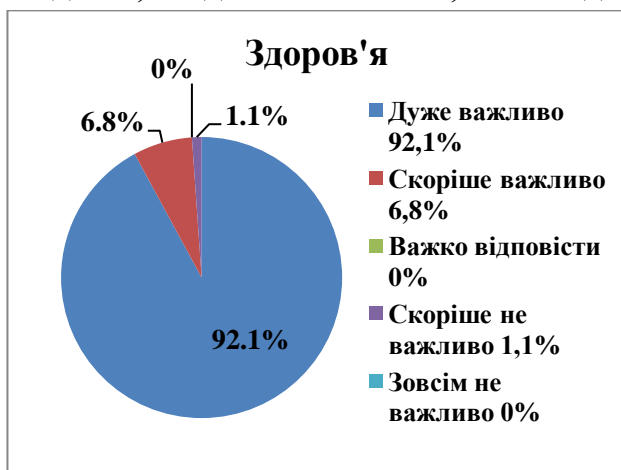
- у вихованні поваги до прав і свобод особистості, культури і традицій інших народів, національної та релігійної терпимості **60,8%**
- у сфері виховання у молоді дбайливого ставлення до історичної, культурної та природної спадщини **57,6%**
- у формуванні у молоді почуття патріотизму та інтернаціоналізму **56,8%**
- у формуванні моральних ідеалів і активної життєвої позиції **50%**
- у популяризації здорового способу життя, організації спортивних заходів **43,5%**
- у захисті прав молоді **43,2%**
- у сприянні розвитку у молоді позитивної трудової мотивації, високої ділової активності **42,8%**
- у протидії поширенню злочинності, наркоманії, алкоголізму, токсикоманії та інших залежностей і антисоціальних явищ **34,5%**

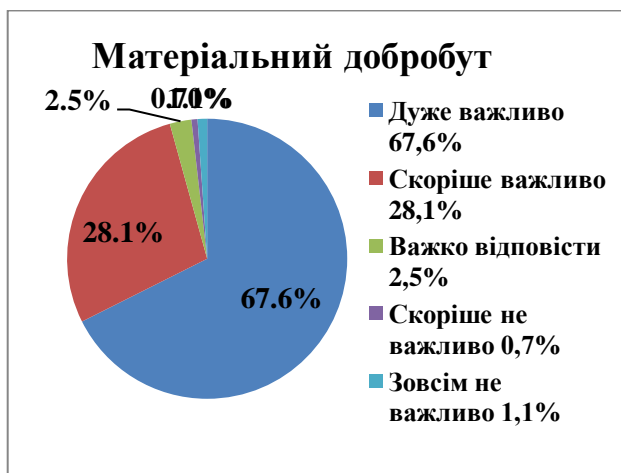
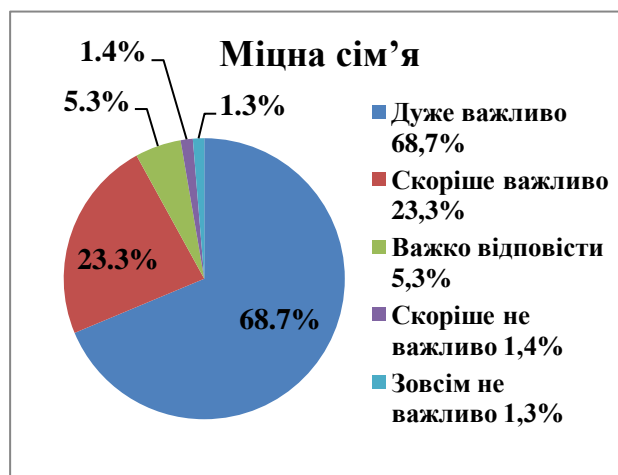
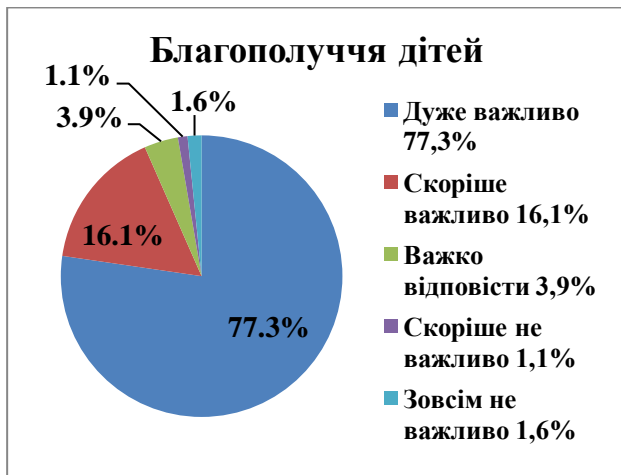
В яких сферах робота з молоддю в університеті найбільш ефективна?



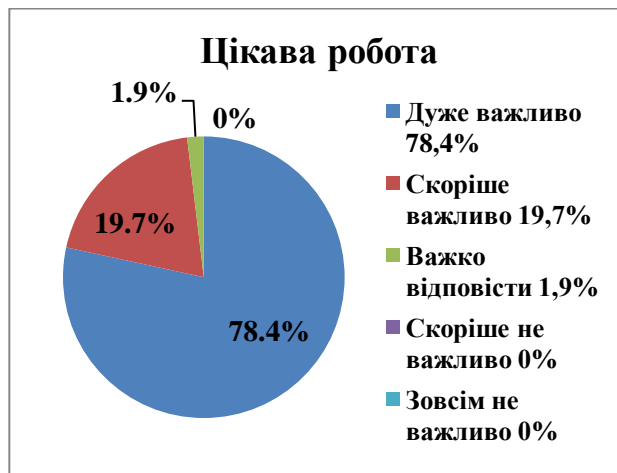
- у вихованні поваги до прав і свобод особистості, культури і традицій інших народів, національної та релігійної терпимості 60,8%
- у сфері виховання у молоді дбайливого ставлення до історичної, культурної та природної спадщини 57,6%
- у формуванні у молоді почуття патріотизму та інтернаціоналізму 56,8%
- у формуванні моральних ідеалів і активної життєвої позиції 50%
- у популяризації здорового способу життя, організації спортивних заходів 43,5%
- у захисті прав молоді 43,2%
- у сприянні розвитку у молоді позитивної трудової мотивації, високої ділової активності 42,8%
- у протидії поширенню злочинності, наркоманії, алкоголізму, токсикоманії та інших залежностей і антисоціальних явищ 34,5%

13. Оцініть важливість особисто для Вас цінностей, які гарантують безпеку людини, людського життя, його відтворення:

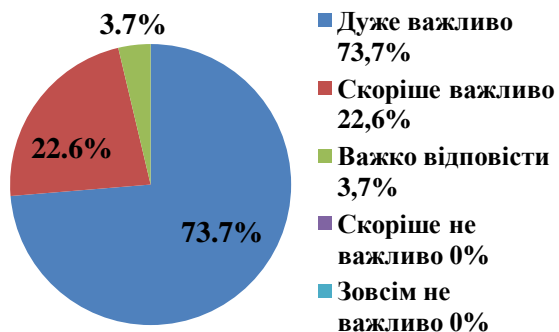




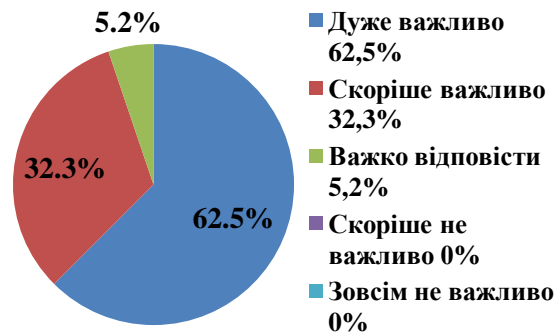
14. Оцініть важливість особисто для Вас самореалізаційних цінностей, які забезпечують людський розвиток:



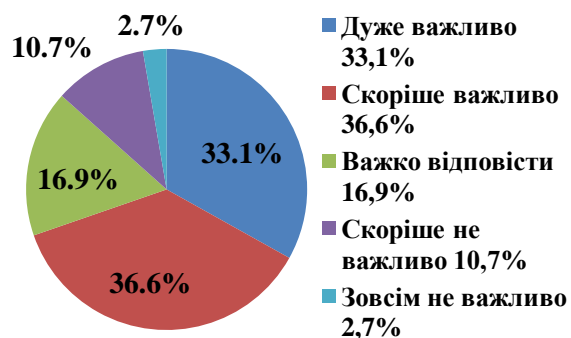
Індивідуальна самостійність



Культурна компетентність

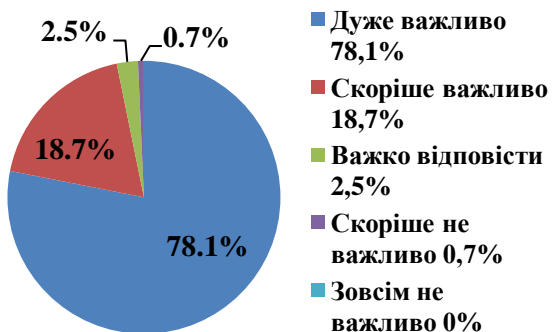


Суспільне визначення

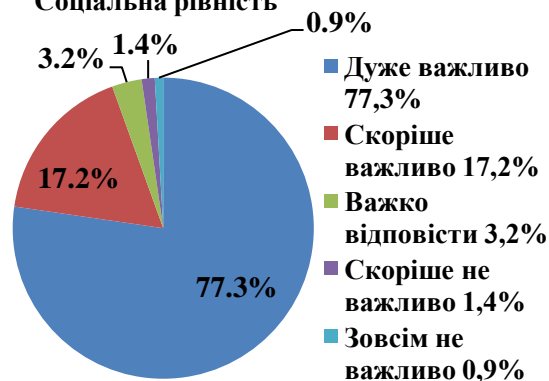


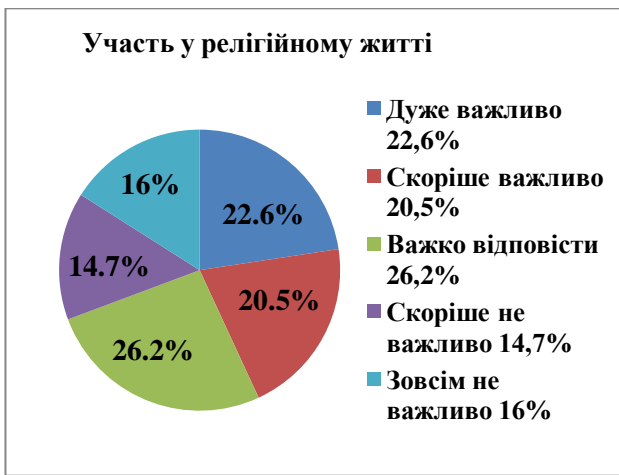
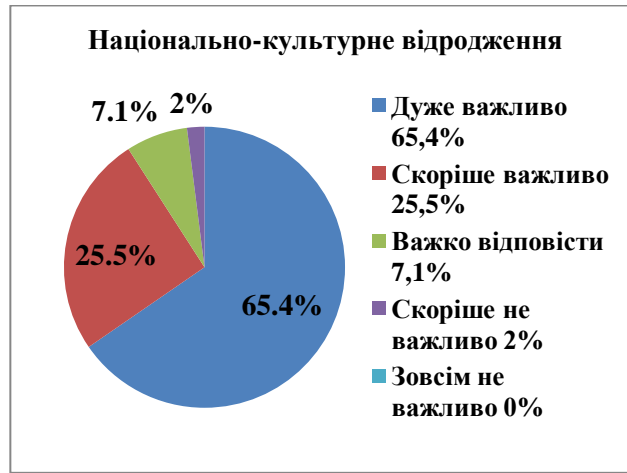
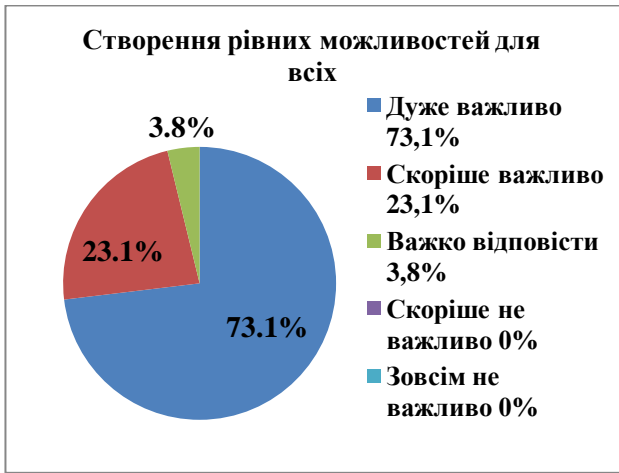
15. Оцініть важливість особисто для Вас просоціальних цінностей (егалітарних, комунікаційних, традиційних, релігійних):

Сприятливий морально-психологічний стан у суспільства

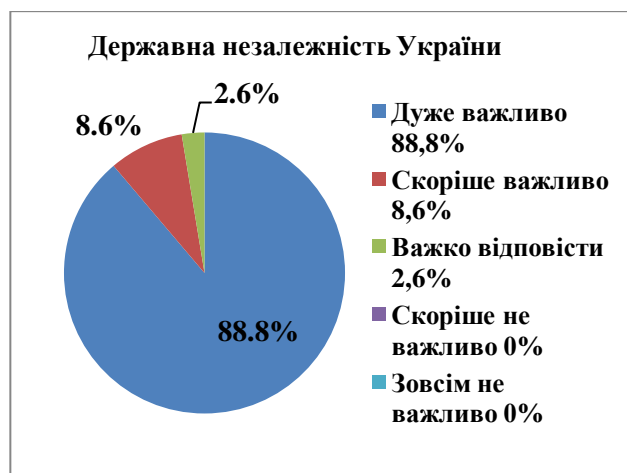
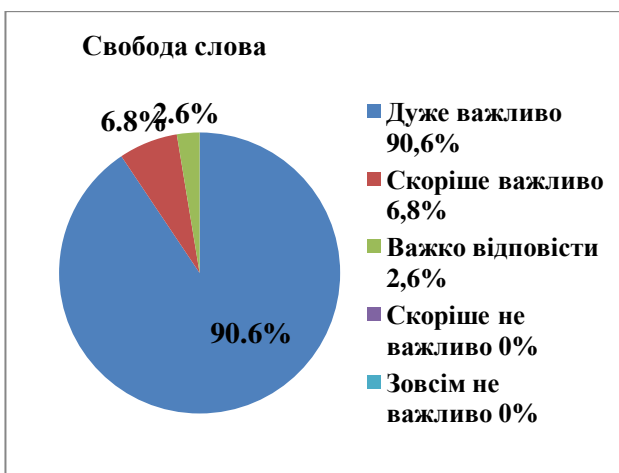


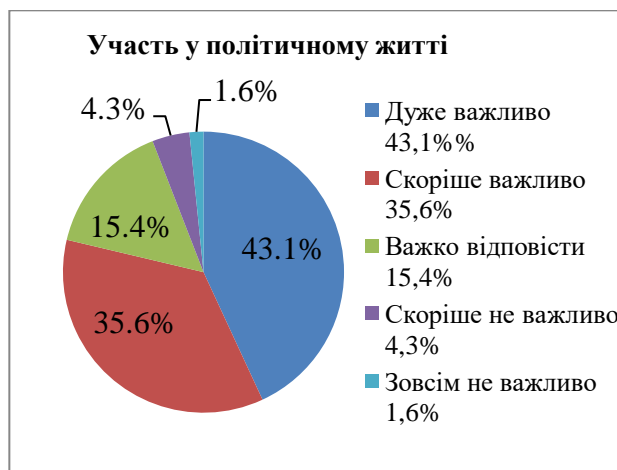
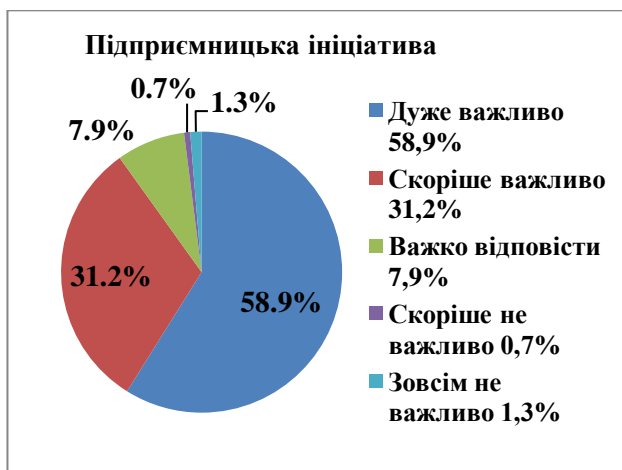
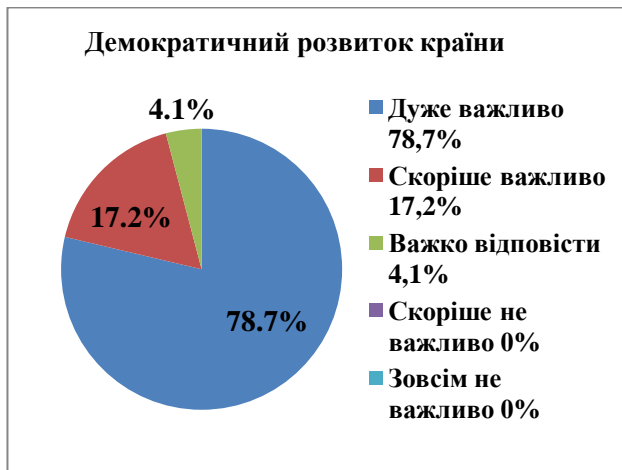
Соціальна рівність





16. Оцініть важливість особисто для Вас демократичних політико-громадянських цінностей, які забезпечують повноцінну участь громадян у політико-громадському житті країни:

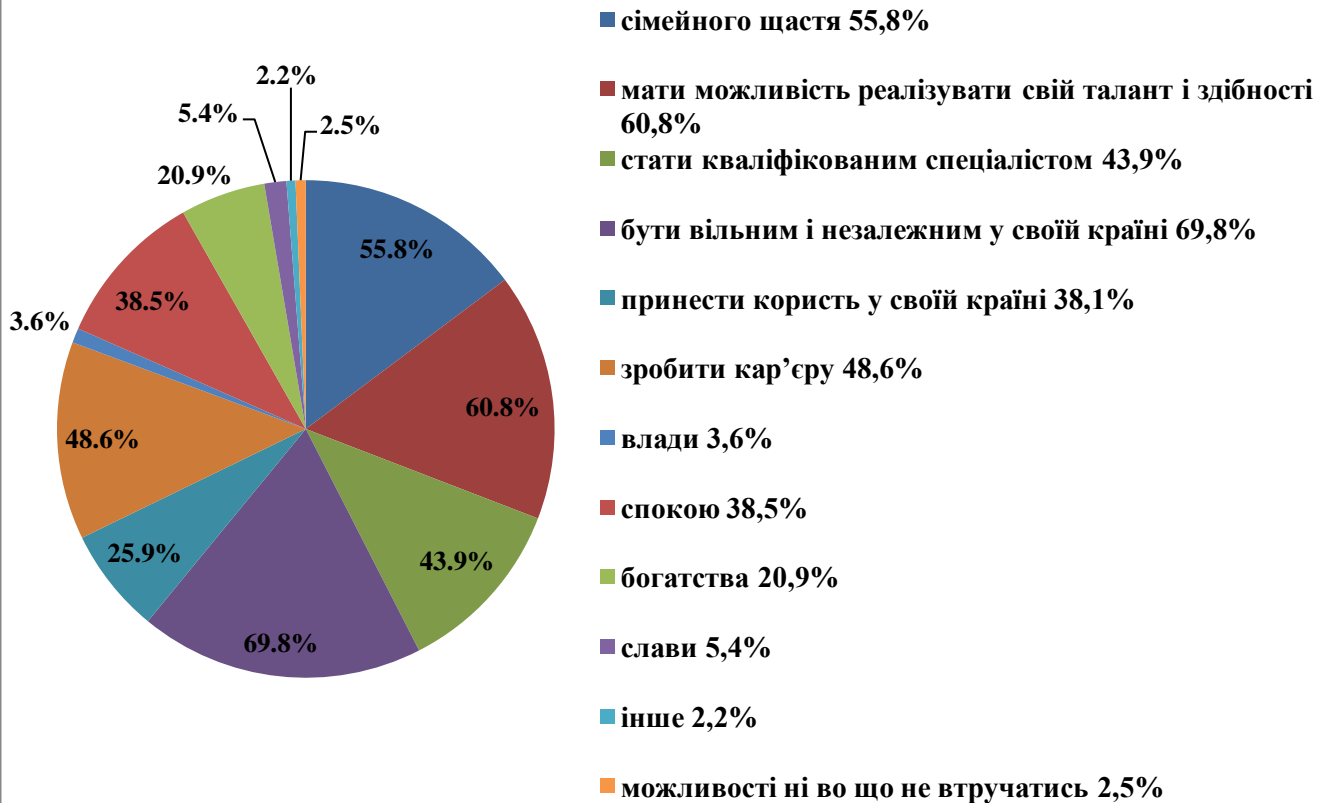




17. Чого найбільше Ви хотіли б досягти в житті?

- бути вільним і незалежним у своїх рішеннях і вчинках **69,8%**
- мати можливість реалізувати свій талант і здібності **60,8%**
- сімейного щастя **55,8%**
- зробити кар'єру **48,6%**
- стати кваліфікованим спеціалістом **43,9%**
- спокою **38,5%**
- принести користь своїй країні **38,1%**
- багатства **20,9%**
- слави **5,4%**
- влади **3,6%**
- можливості ні во що не втручатись **2,5%**
- інше **2,2%**

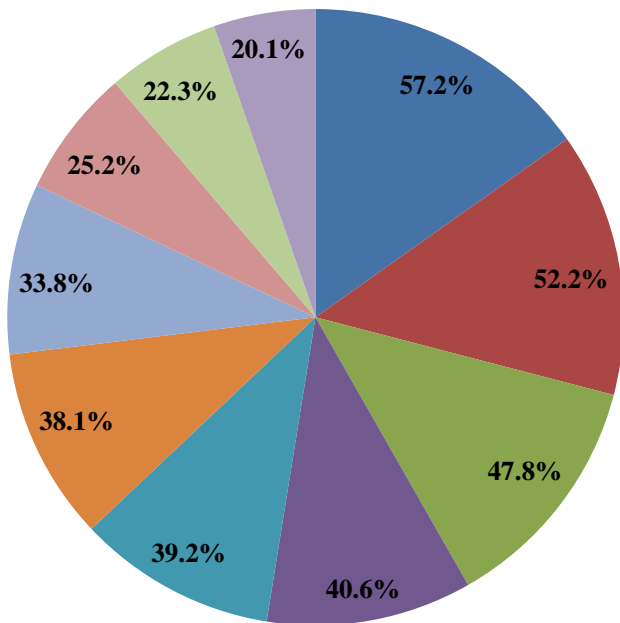
Чого найбільше Ви хотіли б досягти в житті?



18. Що з переліченого нижче є для Вас найважливішим зараз?

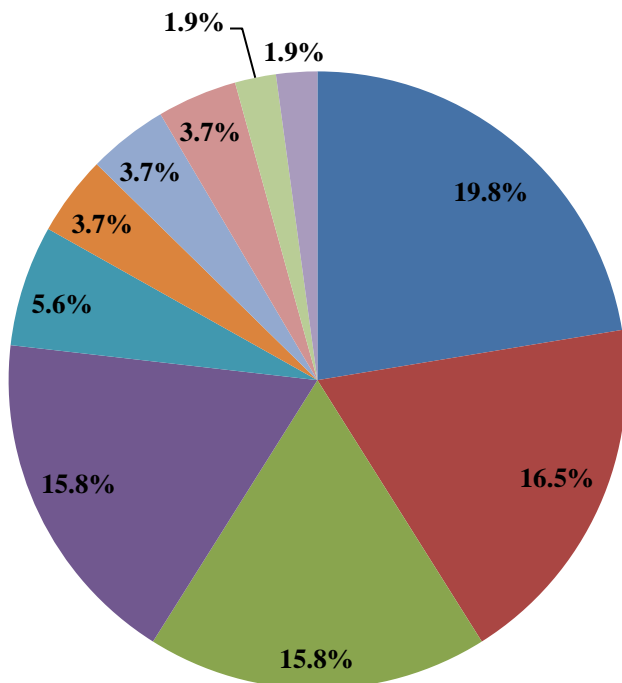
- мир та спокій на українській землі (відсутність збройного конфлікту) **57,2%**
- власне самовдосконалення (постійний духовний і фізичний розвиток) **52,2%**
- здоров'я (здоровий спосіб життя, подолання певної хвороби) **47,8%**
- воля і єдність українського народу **40,6%**
- здобуття вищої освіти **39,2%**
- досягнення поставленої мети **38,1%**
- матеріальне становище, гроші (відсутність матеріальних труднощів) **33,8%**
- наявність хороших і вірних друзів **25,2%**
- досягнення соціального статусу, кар'єри **22,3%**
- пошук коханої людини, створення сім'ї **20,1%**
- отримати від життя більше задоволень/розваг **19,8%**
- захист національних інтересів України **16,5%**
- зробити щось значуще для свого народу, майбутнього країни **15,8%**
- дотримуватися звичаїв, традицій народу України **15,8%**
- громадська активність **13,3%**
- народження та виховання дітей **11,9%**
- пошук роботи за фахом **9,3%**
- пошук будь-якої роботи, підробіток **7,6%**
- перекваліфікація, підвищення кваліфікації **5,8%**
- релігійний або духовний розвиток **4%**

Що з переліченого нижче є для Вас найважливішим зараз?



- мир та спокій на українській землі (відсутність збройного конфлікту) 57,2%
- власне самовдосконалення (постійний духовний і фізичний розвиток) 52,2%
- здоров'я (здоровий спосіб життя, подолання певної хвороби) 47,8%
- воля і єдність українського народу 40,6%
- здобуття вищої освіти 39,2%
- досягнення поставленої мети 38,1%
- матеріальне становище, гроші (відсутність матеріальних труднощів) 33,8%
- наявність хороших і вірних друзів 25,2%
- досягнення соціального статусу, кар'єри 22,3%
- пошук коханої людини, створення сім'ї 20,1%

Що з переліченого нижче є для Вас найважливішим зараз?



- отримати від життя більше задоволень/розваг 19,8%
- захист національних інтересів України 16,5%
- зробити щось значуще для свого народу України 15,8%
- дотримуватись звичаїв, традицій народу України 15,8%
- пошук роботи за фахом 9,3%
- захист національних інтересів України 3,7%
- пошук будь-якої роботи, підробіток 3,7%
- релігійний або духовний розвиток 3,7%
- отримати від життя більше задоволень/розваг 1,9%
- громадська активність 1,9%

19. Які з наведених цінностей є для Вас пріоритетними?

| | Жінки |
|--|--------------|
| Мир і спокій на українській землі | 74,8% |
| Власне здоров'я | 74,8% |
| Спокій і затишок в родині | 65,1% |
| Професійне зростання | 63,6% |
| Цікава і творча робота | 62,9% |
| Наявність власного помешкання | 58,9% |
| Постійне підвищення рівня знань | 58,9% |
| Відвертість у взаєминах | 57,9% |
| Культурне та духовне самовдосконалення | 57,1% |
| Добре харчування | 56,8% |
| Власний зовнішній вигляд | 56,4% |
| Цікаве та веселе дозвілля | 56,1% |
| Наявність постійної роботи | 55,3% |
| Кохання | 53,2% |
| Створення сім'ї | 51,1% |
| Матеріальне забезпечення сім'ї | 49,6% |
| Щастя власних дітей | 45,6% |
| Участь у громадському житті | 38,8% |
| Задоволення сексуальних потреб | 34,5% |
| Інше | 7,1% |

| | Чоловіки |
|--|-----------------|
| Матеріальне забезпечення сім'ї | 15,1% |
| Мир і спокій на українській землі | 14,3% |
| Наявність власного помешкання | 12,9% |
| Спокій і затишок в родині | 12,5% |
| Наявність постійної роботи | 12,2% |
| Відвертість у взаєминах | 11,8% |
| Створення сім'ї | 11,1% |
| Професійне зростання | 11,1% |
| Кохання | 10,4% |
| Власне здоров'я | 10,4% |
| Щастя власних дітей | 10,1% |
| Добре харчування | 9,7% |
| Цікаве та веселе дозвілля | 9,7% |
| Цікава і творча робота | 9,7% |
| Задоволення сексуальних потреб | 8,6% |
| Постійне підвищення рівня знань | 7,5% |
| Культурне та духовне самовдосконалення | 7,1% |
| Участь у громадському житті | 6,8% |
| Власний зовнішній вигляд | 6,8% |
| Інше | 3,9% |

20. Яким видам проведеного вільного часу Ви надаєте перевагу?

| | Жінки |
|--|--------------|
| Зустрічатися з друзями/знайомими особисто та спілкуватися з ними | 66,9% |
| Відвідувати парк, пляж, виїжджати на природу або відкрите повітря | 65,4% |
| Прослуховувати музику | 62,5% |
| Заходити перекусити або випити в барі/кав'ярні/ресторані (не рахуючи щоденного харчування) | 57,1% |
| Читати книги (не рахуючи того, що потрібно читати для роботи/навчання) | 55,1% |

| | |
|---|--------------|
| Подорожувати по Україні | 54,6% |
| Ходити в кіно | 51,1% |
| Готувати заради задоволення | 44,9% |
| Ходити на концерти або шоу | 44,6% |
| Займатися вправами або грати в спортивні ігри аби підтримувати себе у гарній фізичній формі, не враховуючи відвідування спортивних секцій | 39,2% |
| Подорожувати за кордон | 37,4% |
| Відвідувати музеї або художні виставки | 36,6% |
| Ходити в театр | 36,3% |
| Допомагати іншим виконувати неоплачувану суспільно корисну роботу | 28,1% |
| Вдосконалювати або ремонтувати щось у себе вдома | 24,4% |
| Відвідувати спортивну секцію, наприклад, футбол, єдиноборства, гімнастику тощо | 23,3% |
| Відвідувати спортивні заходи як вболівальник (ця) | 21,9% |
| Відвідувати нічні/танцювальні клуби або караоке-бари | 17,2% |
| Інше | 8,9% |
| Немає | 3,2% |

| | Чоловіки |
|---|-----------------|
| Відвідувати парк, пляж, виїжджати на природу або відкрите повітря | 11,5% |
| Зустрічатися з друзями/знайомими особисто та спілкуватися з ними | 10,1% |
| Вдосконалювати або ремонтувати щось у себе вдома | 8,9% |
| Заходити перекусити або випити в барі/кав'ярні/ресторані (не рахуючи щоденного харчування) | 8,6% |
| Прослуховувати музику | 8,6% |
| Займатися вправами або грати в спортивні ігри аби підтримувати себе у гарній фізичній формі, не враховуючи відвідування спортивних секцій | 8,6% |
| Читати книги (не рахуючи того, що потрібно читати для роботи/навчання) | 7,9% |
| Подорожувати по Україні | 7,1% |

| | |
|--|------|
| Готувати заради задоволення | 7,1% |
| Відвідувати спортивну секцію, наприклад, футбол, єдиноборства, гімнастику тощо | 6,1% |
| Ходити в кіно | 6,1% |
| Відвідувати спортивні заходи як вболівальник (ця) | 5,3% |
| Ходити на концерти або шоу | 5,1% |
| Допомагати іншим виконувати неоплачувану суспільно корисну роботу | 4,6% |
| Відвідувати нічні/танцювальні клуби або караоке-бари | 4,3% |
| Ходити в театр | 4,3% |
| Відвідувати музеї або художні виставки | 3,9% |
| Подорожувати за кордон | 3,5% |
| Інше | 3,2% |
| Немає | 1,7% |

21. Напишіть, чи є (і які самі) в наведеному вище переліку видів проведення вільного часу такі види дозвілля, якими ви хотіли б займатись, частіше, але вам не вистачає на це коштів?

- Подорожувати
- Подорожувати за кордоном
- Немає
- Комп'ютерні ігри, онлайн спілкування, тощо
- Подорожувати, ходити на концерти, у ресторани
- Фітнес -клуб
- Ходити в кіно, кафе, подорожувати
- Час на себе
- Так, відвідувати кіно, ресторани, та на вдосконалення домашнього затишку
- Читати книги та дивитися фільми та серіали.
- Хотілося би більше подорожувати Україною, але брак часу, коштів та війна цьому перешкоджає
- Заняття спорту, вихід у музеї
- Подорожування за кордон з сім'єю
- Думаю, у мене є кошти на відвідування більшості з заходів, які я обрала вище, є дещо інші проблеми, походи в кіно - я живу закордоном і ще не зовсім добре розумію мову, щоб відвідувати кіносеанси на тій мові, подорожі за кордон, прогулянки - немає компанії, так як ми з друзями всі працюємо і важко виділити час, щоб всі були вихідні чи у відпустці, відвідування

спортивних змагань - моя улюблена команда грає в більшості в Україні, куди я зараз не можу повернутися.

- Відвідування театрів, спортивних секцій
- Так, подорожування, відвідання спортзалу, ремонт помешкання та відвідання гуртків
- Мені на все вистачає коштів, але не вистачає часу
- Таких немає, я можу знайти фінанси аби займатися тим, чим мені хочеться, головне - щоб був час на це
- Я займаюсь, всім, чим хочу займатись
- Ведення свого улюбленого хоббі
- Я хотіла б займатися великим тенісом, але в моєму місці цього виду спорту немає, а їздити в інше місто постійно дорого і не раціонально
- Творчість
- Екстримальний вид спорту
- Не думала про це
- Хотіла займатися вокалом, але зараз немає можливості
- Волонтерство в притулках для тварин
- Грати в ігри
- Займатися у залі з тренером
- Я би хотіла займатися різними видами танців
- Не маю коштів на спортивні секції. Раніше любила велосипед і ролики. Наразі вагаюся купувати нові, бо не знаю, де буду жити, і як потім весь свій хлам перевозити. Вдосконалювати щось вдома не можу, бо не маю власного дому/квартири. Подорожувати за кордон і дорого, та і неправильно кататися по світу якщо повезло народитися дівчиною (чоловікам не можна ж виїжджати)
- На даний час, не до цього.

22. Якими джерелами інформації та комунікації Ви користуєтесь принаймі один раз на тиждень?

- інтернет: сайти соціальних мереж **80,9%**
- інтернет: загальноукраїнські новинні сайти **62,2%**
- сайт ХНПУ імені Г.С. Сковороди **37,8%**
- інтернет: місцеві сайти **33,1%**
- інтернет: іноземні сайти **29,9%**
- загальнонаціональні телеканали **22,7%**
- загальноукраїнська преса **16,9%**
- місцеві телеканали **14%**
- місцева преса **9,4%**
- іноземна преса **9,4%**
- іноземні телеканали **7,9%**
- інше **5,4%**
- радіо **5%**
- нема таких **1,8%**



23. Інформації з яких наведених вище джерел ви довіряєте найбільше?

- Загальноукраїнські новинні сайти
- Інтернет: загальноукраїнські новинні сайти
- Ніяким
- Загальноукраїнська преса
- Телеканали
- Тим які мали підтвердження реальними фактами
- Сайт ХНПУ
- Місцеві телеканали
- Генштаб України
- Телеграм
- Єдині новини
- Офіційні телеграм канали
- Надаю перевагу перевіряти інформацію на декількох сайтах
- Стараюсь фільтрувати інформацію, щоб тверезо оцінювати ситуацію і не вірити в пропаганду різного характеру
- Телеграм канали відомих та перевірених людей
- Я навіть не знаю, кому та чому зараз довіряти
- На 100% довіряю тільки власним очам
- Іноземна преса очевидно що найбільш об'єктивна
- Те, що я бачу на власні очі та перевіряю роками блогерам з Ютубу

24. Чи згодні Ви з головним принципом молодіжної політики ХНПУ імені Г.С. Сковороди: «Жодного рішення для молоді без участі молоді»

