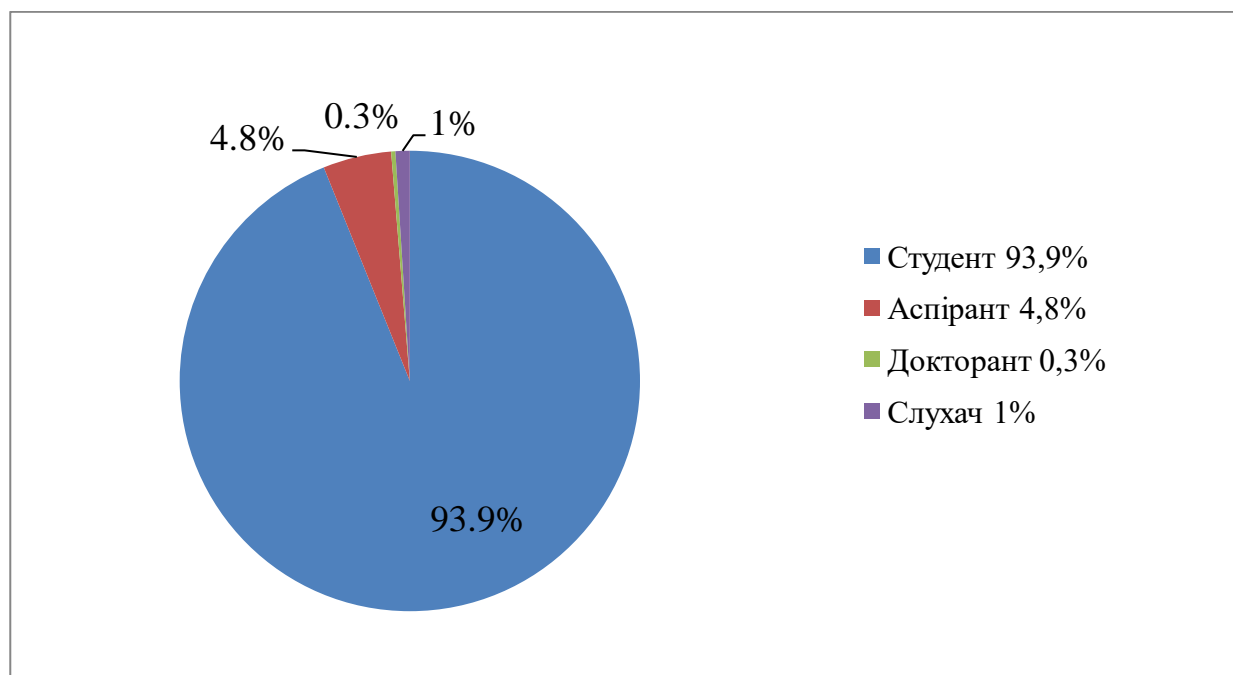


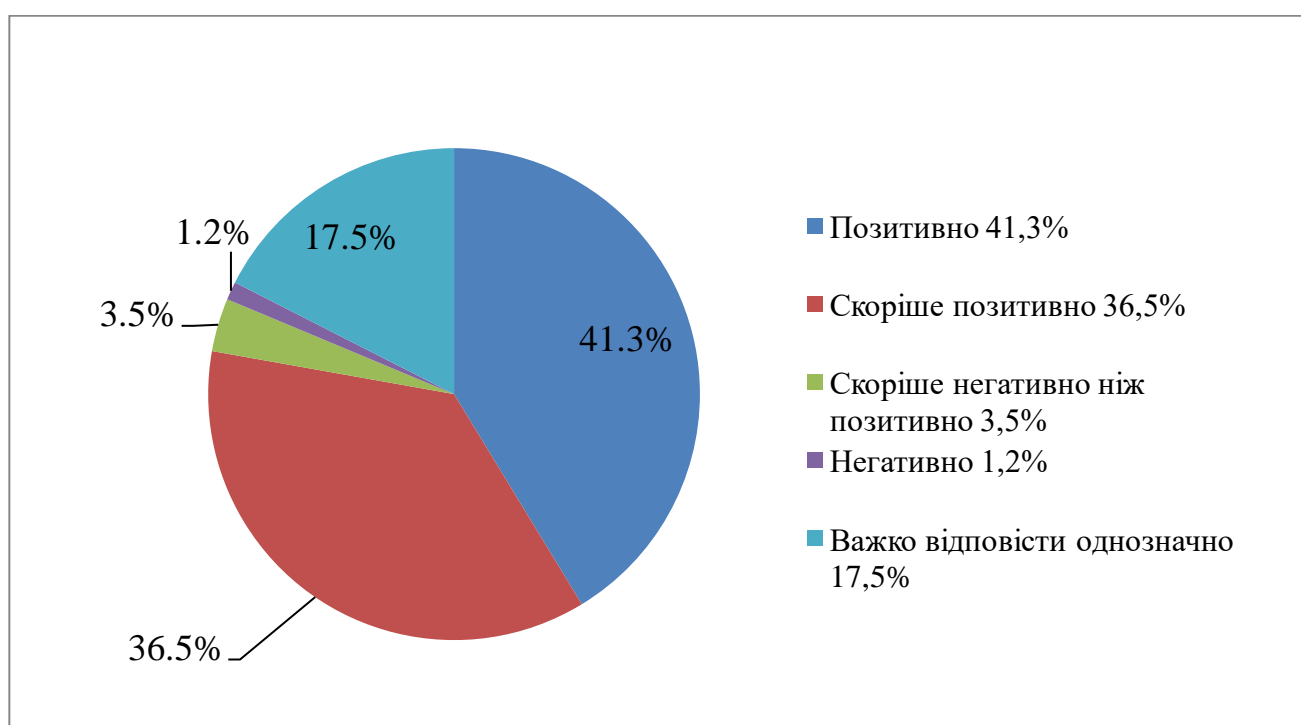
РЕЗУЛЬТАТИ АНКЕТУВАННЯ

Реалізація молодіжної політики в Університеті (для здобувачів вищої освіти) (2022 рік)

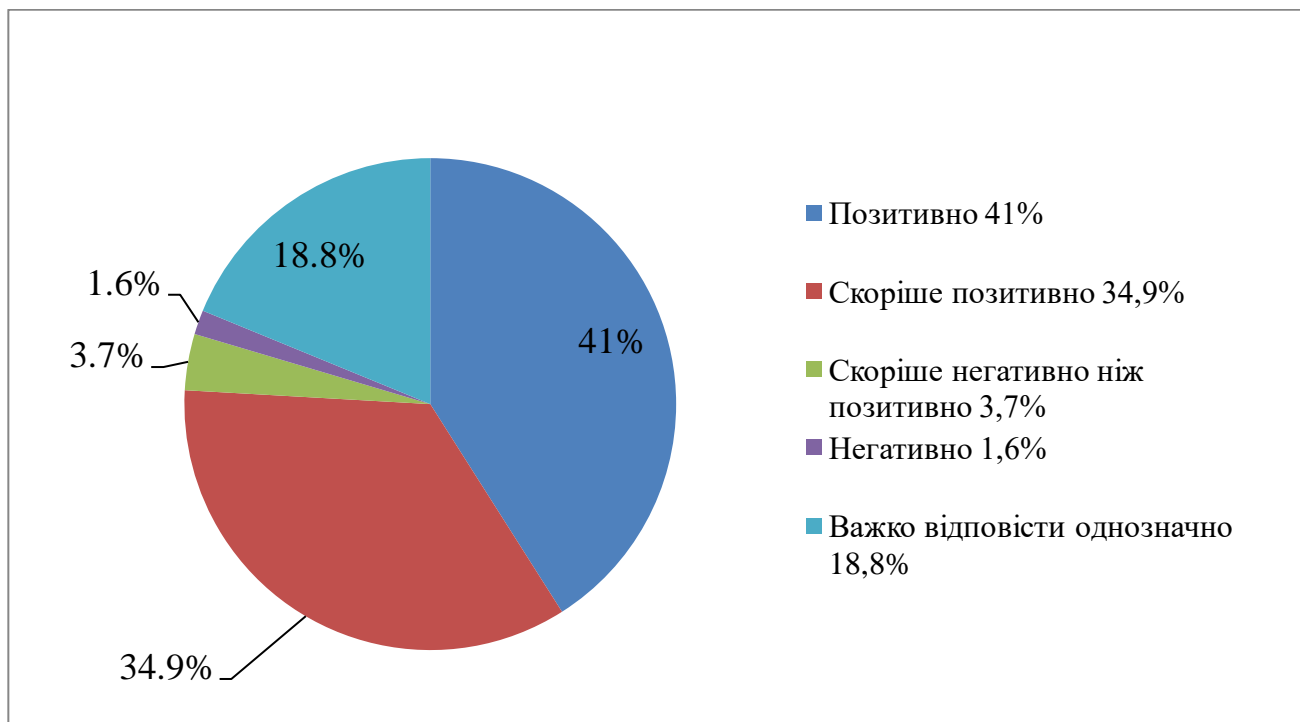
1. В ХНПУ імені Г.С. Сковороди Ви є:



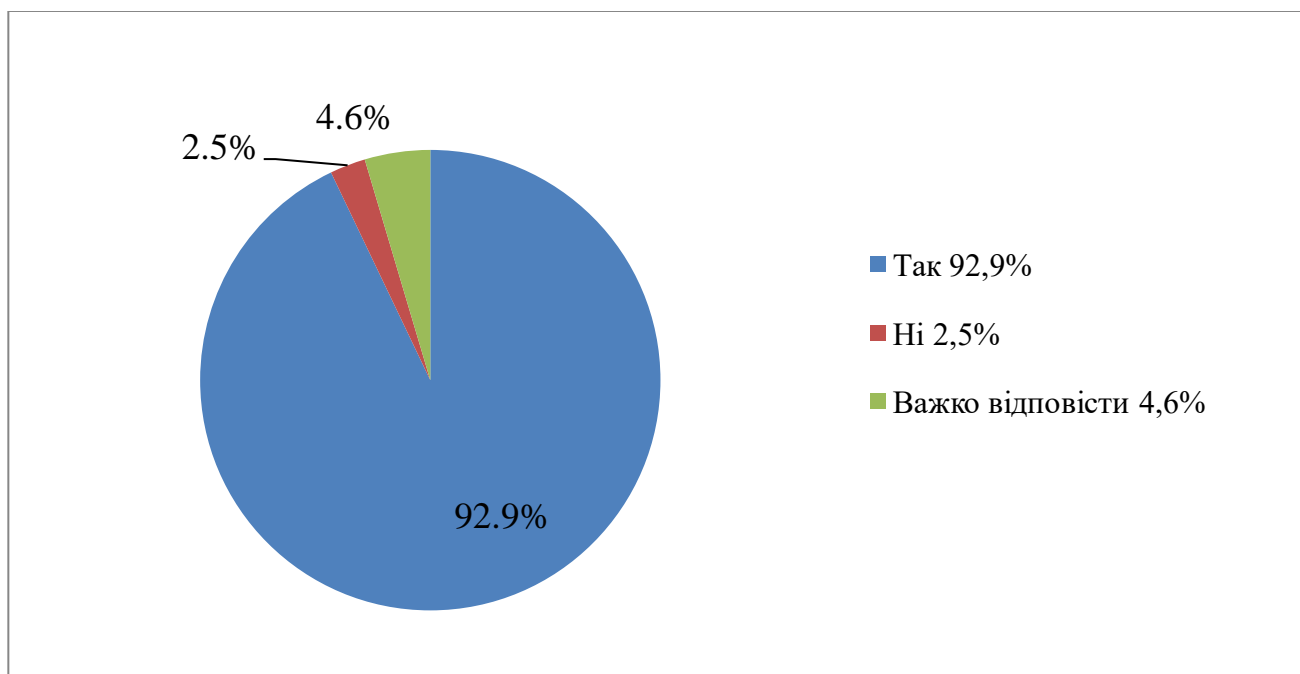
2. Як в цілому Ви оцінюєте молодіжну політику в Україні?



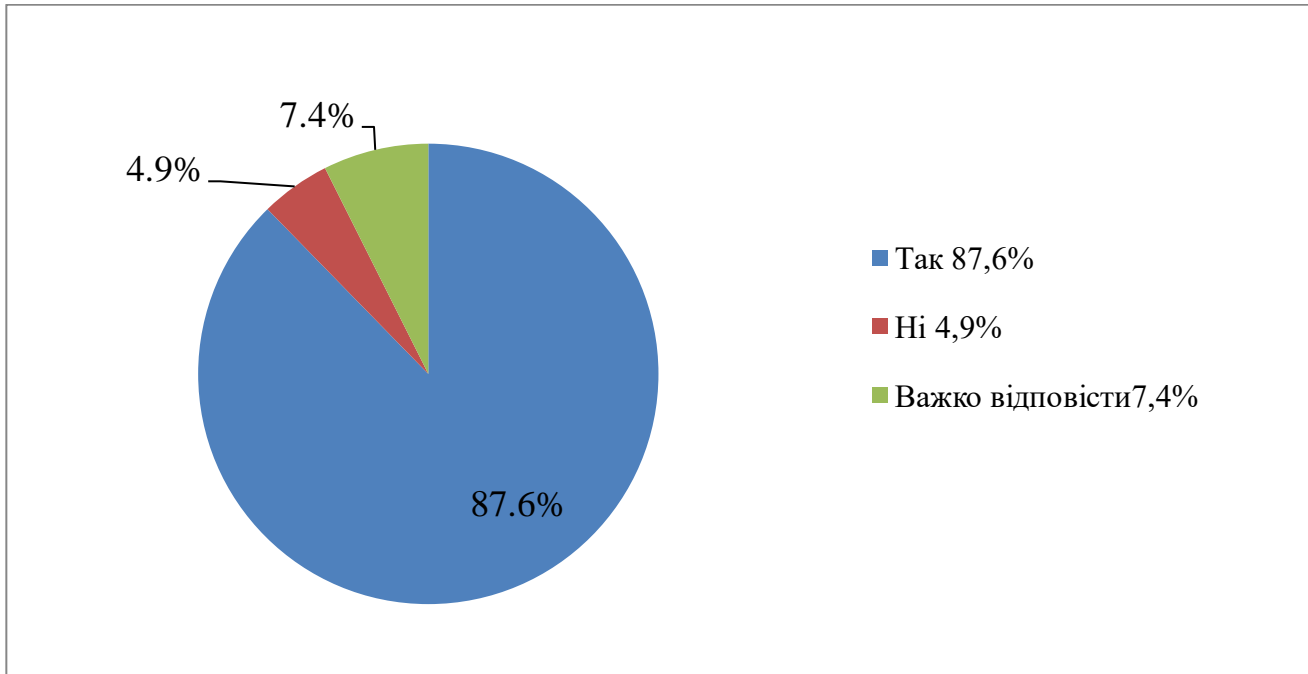
3. Як Ви оцінюєте молодіжну політику в університеті?



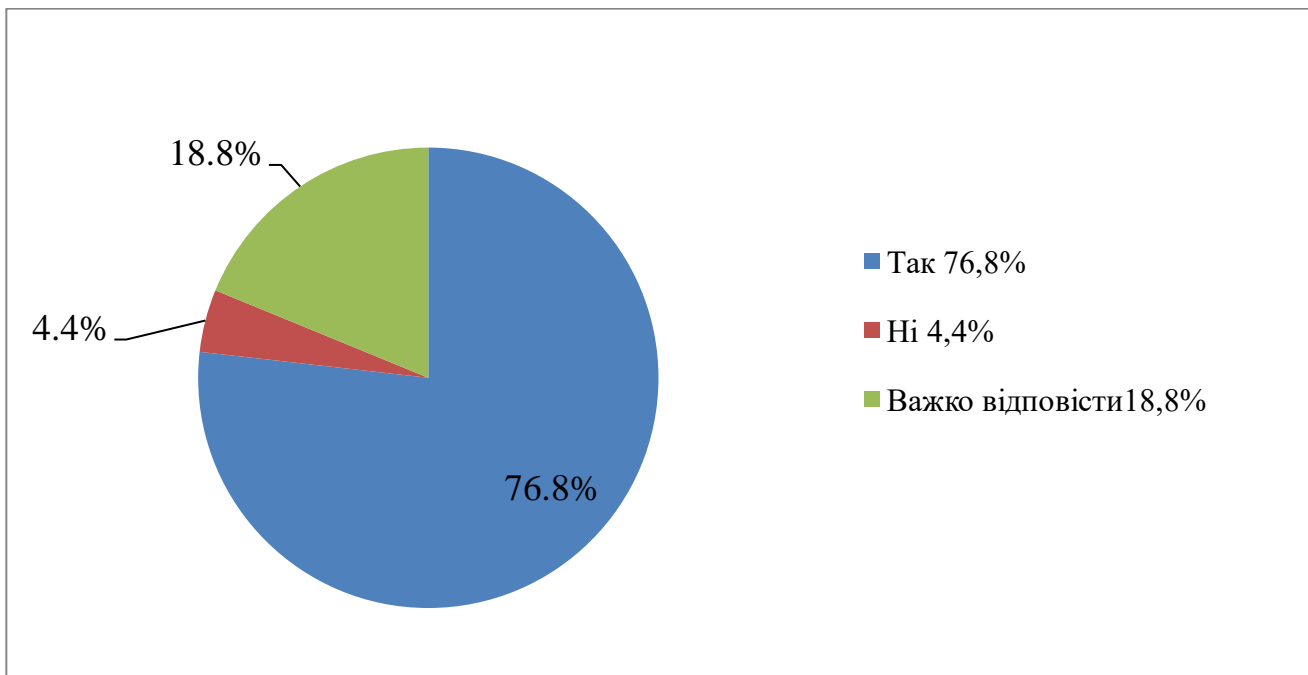
4. Чи є зрозумілою для Вас місія університету: формування педагога, освіченого, компетентного, висококваліфікованого фахівця, громадянина, патріота, інноватора, носія духовності і культури завдяки постійному вдосконаленню змісту освіти та сучасних технологій навчання і виховання?



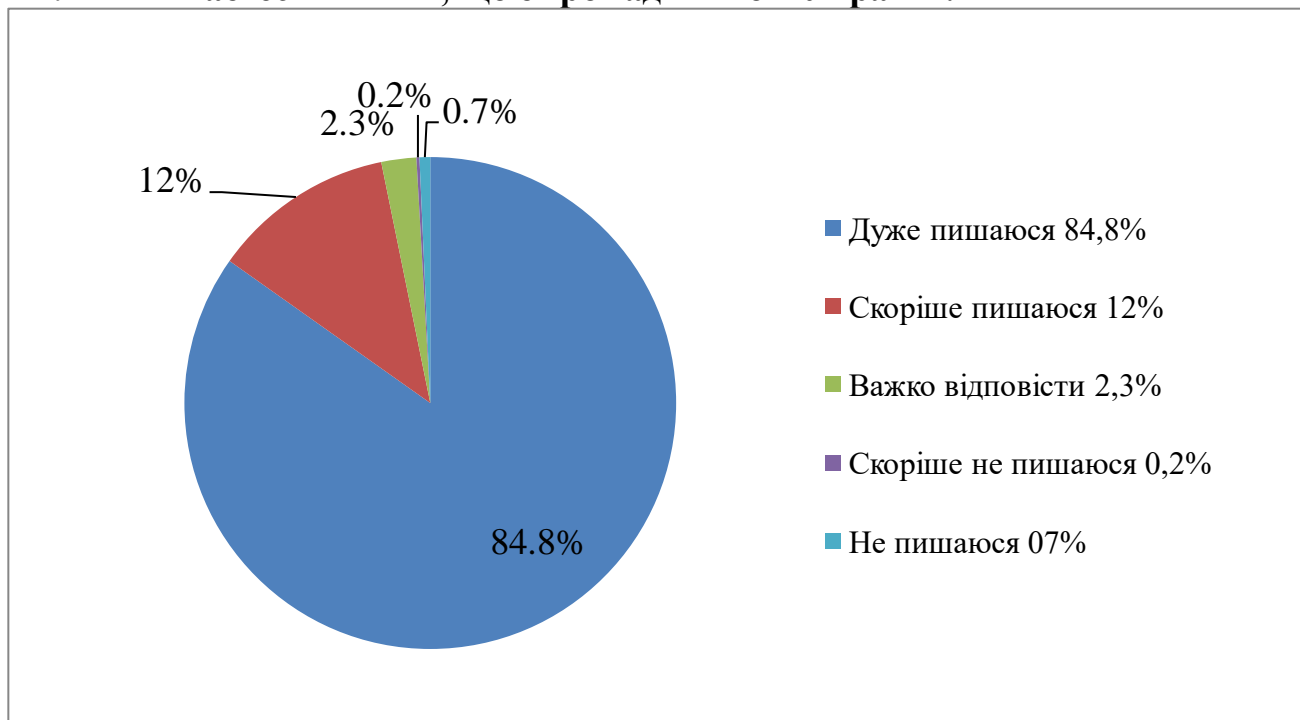
5. Чи є зрозумілою для Вас візія університету: Харківський національний педагогічний університет імені Г. С. Сковороди як лідер освітнього, наукового й інноваційного розвитку Харківського регіону на засадах широкої європейської і світової інтеграції забезпечує класичну педагогічну освіту й активно впливає на інтелектуальний, духовний і соціально-економічний розвиток держави та суспільства?



6. Чи готові Ви поділяти закладені в місії/візії ідеї?



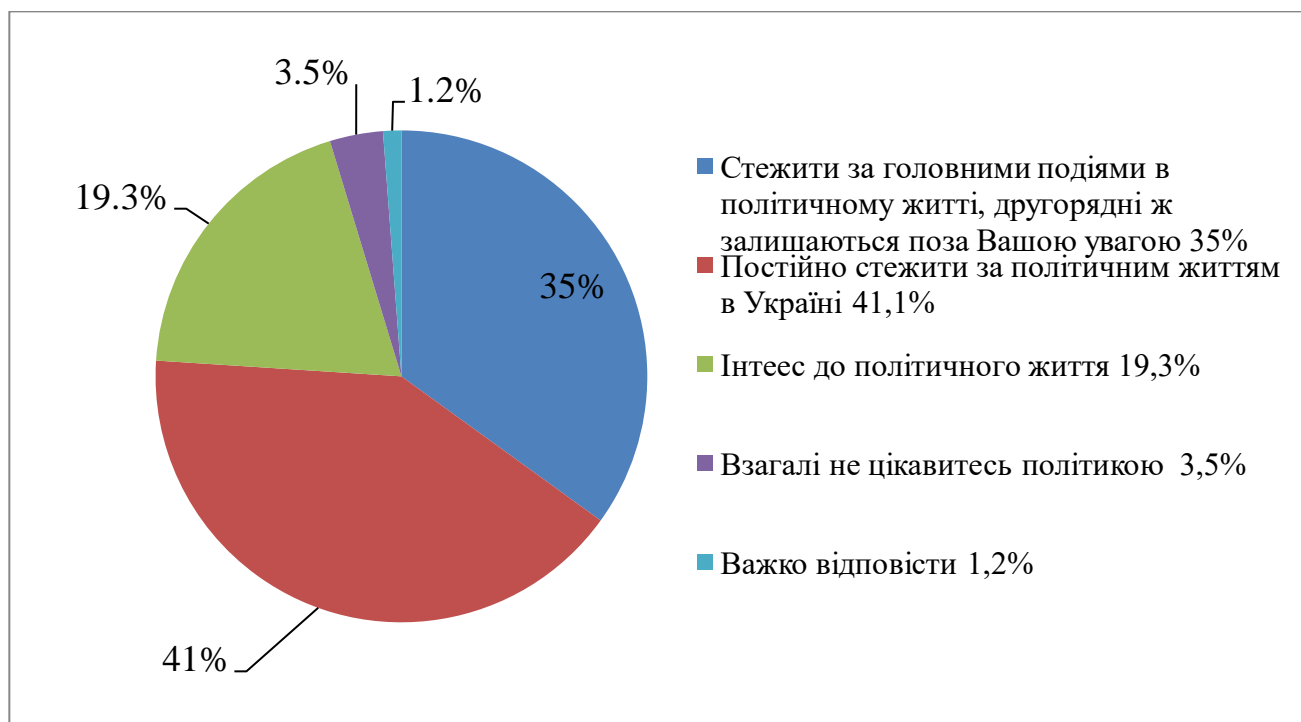
7. Чи пишаєтесь Ви тим, що є громадянином України?



8. Що, на Вашу думку, об'єднує людей в українському суспільстві?

- віра в краще майбутнє **80,4%**
- патріотичні почуття громадян України **74,6%**
- прагнення спільно долати труднощі життя **68,2%**
- родинні та товариські почуття **53%**
- спільні труднощі життя **50,9%**
- національна належність **45,5%**
- рівень культури **41,8%**
- мова спілкування **36,4%**
- відчуття втрати нормального життя **23,4%**
- політичні погляди **21,1%**
- релігія (віресповідання) **9,7%**
- страх перед майбутнім **7,4%**
- невдоволеність владою інше **5,8%**
- інше **4,6%**
- ніщо не об'єднує **0,7%**
- важко відповісти **0,3%**

9. Якою мірою Ви цікавитесь політичними процесами, що відбуваються в Україні?



10. До чого більшою мірою прагне молодь?

- досягти матеріального успіху **74,1%**
- зробити кар'єру **61,6%**
- мати цікаву роботу **53,9%**
- отримати якісну освіту **53,2%**
- отримати престижну роботу **53%**
- створити свій бізнес **35,3%**
- інше **4,3%**
- важко відповісти **0,7%**
- ні до чого не прагне **0,7%**

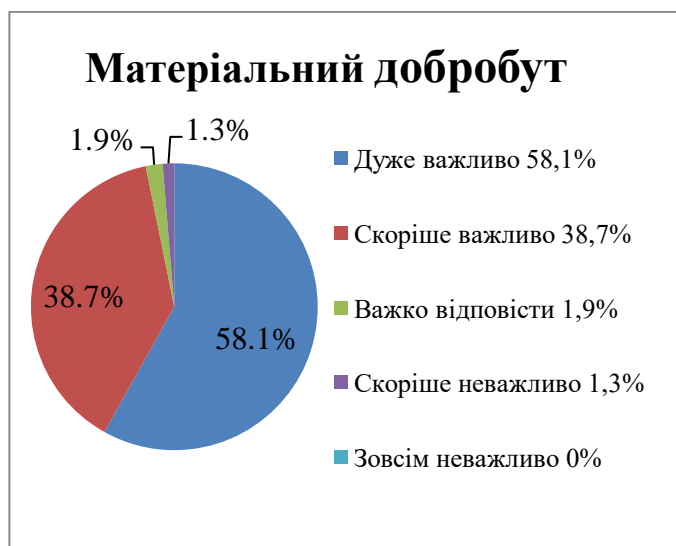
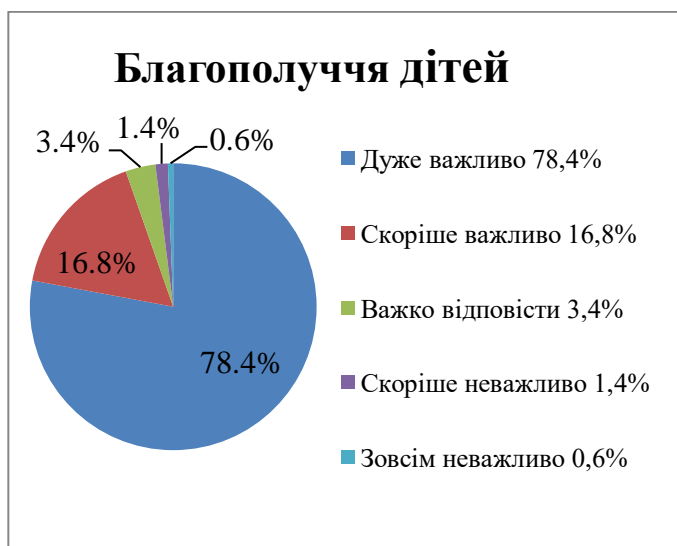
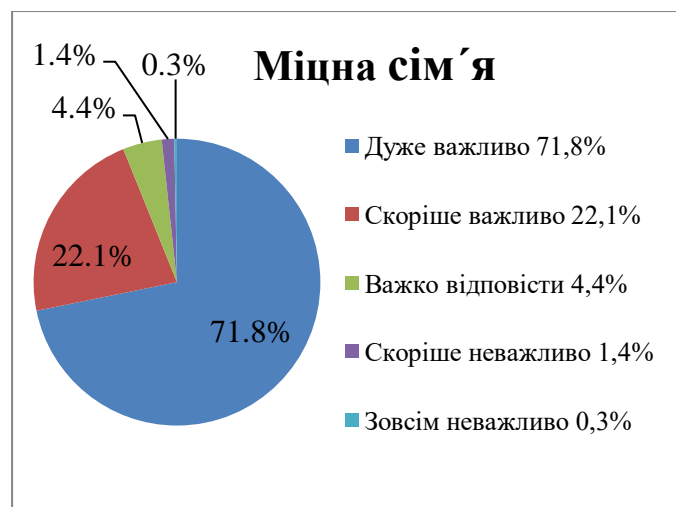
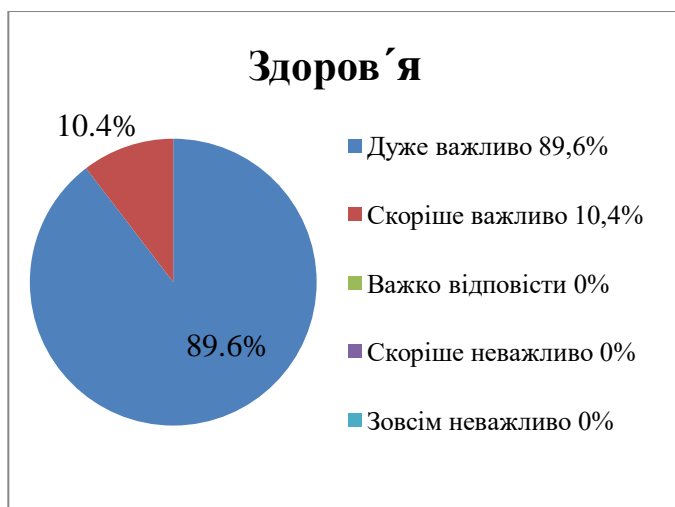
11. Чого, на Ваш погляд, більше за все побоюється молодь?

- побоюється за своє майбутнє, своє життя і життя своїх близьких **82,5%**
- залишитися без матеріальних засобів до існування **71,5%**
- проблем при працевлаштуванні на роботу **37,4%**
- залишитися без друзів **29,7%**
- обмежень з боку держави **25,4%**
- не зустріти кохану людину **22,9%**
- не зуміти створити сім'ю **21,1%**
- не отримати гарну освіту **17,6%**
- втратити роботу **14,7%**
- важко відповісти **2,5%**

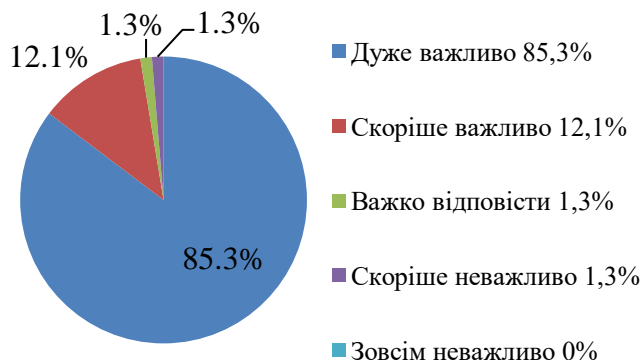
12. В яких сферах робота з молоддю в університеті найбільш ефективна?

- у вихованні поваги до прав і свобод особистості, культури і традицій інших народів, національної та релігійної терпимості **61,4%**
- у формуванні моральних ідеалів і активної життєвої позиції **51,7%**
- у сфері виховання у молоді дбайливого ставлення до історичної, культурної та природної спадщини **46,6%**
- у формуванні у молоді почуття патріотизму та інтернаціоналізму **44,3%**
- у сприянні розвитку у молоді позитивної трудової мотивації, високої ділової активності **40%**
- у захисті прав молоді **38,7%**
- у популяризації здорового способу життя, організації спортивних заходів **31,8%**
- у протидії поширенню злочинності, наркоманії, алкоголізму, токсикоманії та інших залежностей і антисоціальних явищ **28%**

13. Оцініть важливість особисто для Вас цінностей, які гарантують безпеку людини, людського життя, його відтворення:

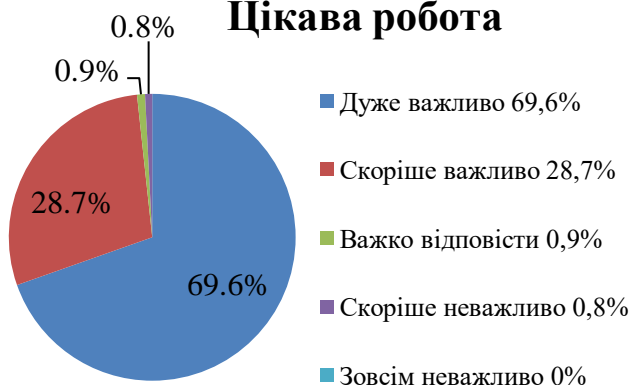


Цінність власного життя

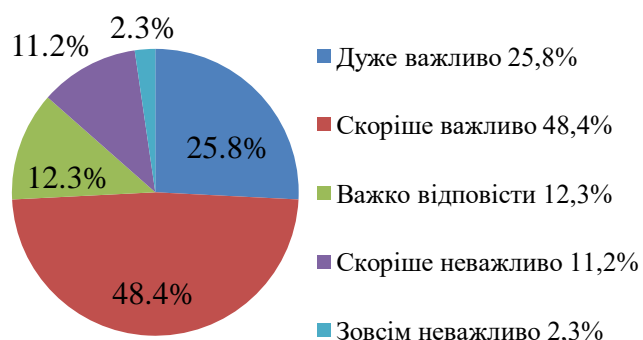


14. Оцініть важливість особисто для Вас самореалізаційних цінностей, які забезпечують людський розвиток:

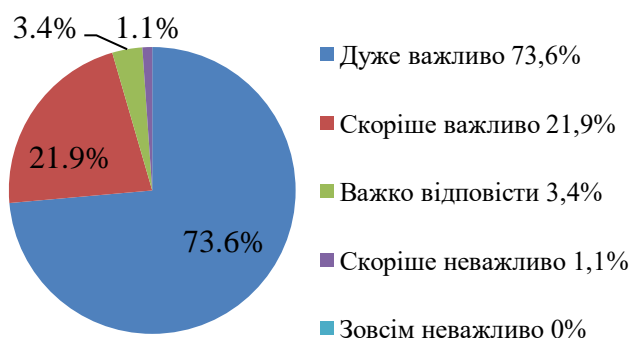
Цікава робота



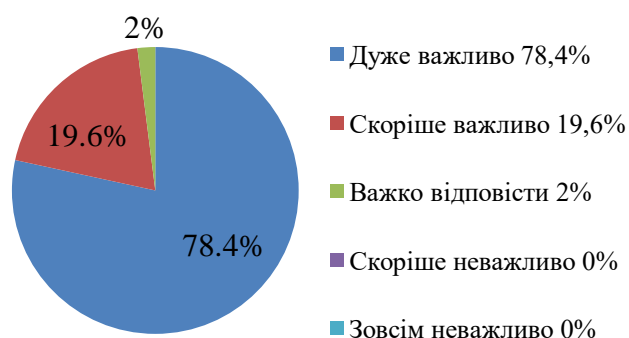
Суспільне визнання



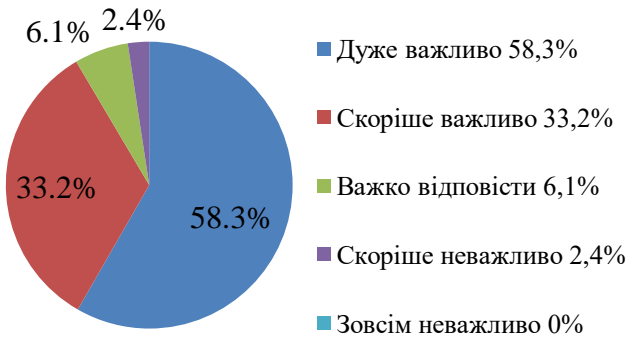
Індивідуальна самостійність



Інтелектуальний розвиток

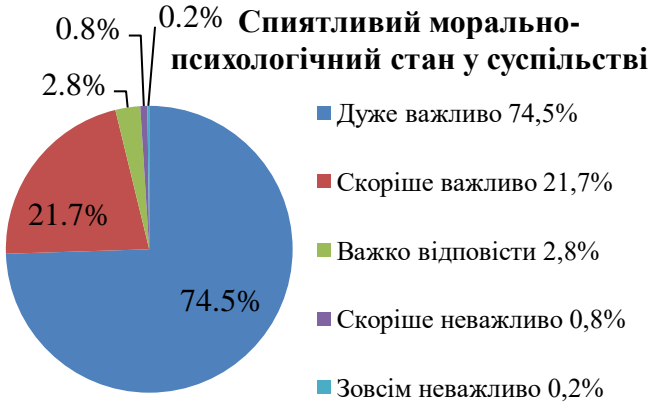


Культурна компетентність

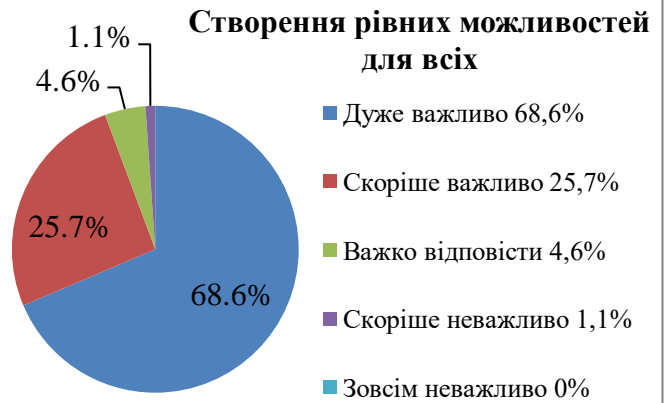


15. Оцініть важливість особисто для Вас просоціальних цінностей (егалітарних, комунікаційних, традиційних, релігійних):

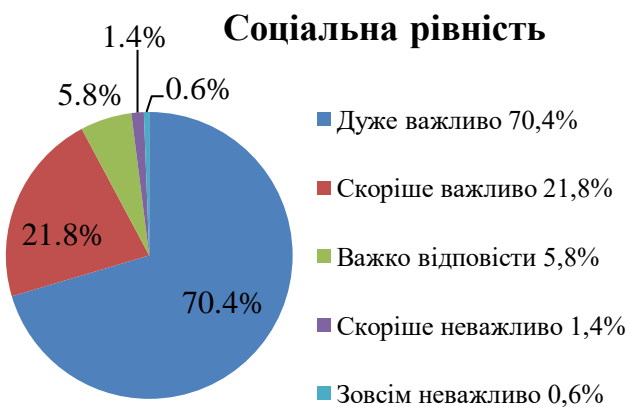
Сприятливий морально-психологічний стан у суспільстві



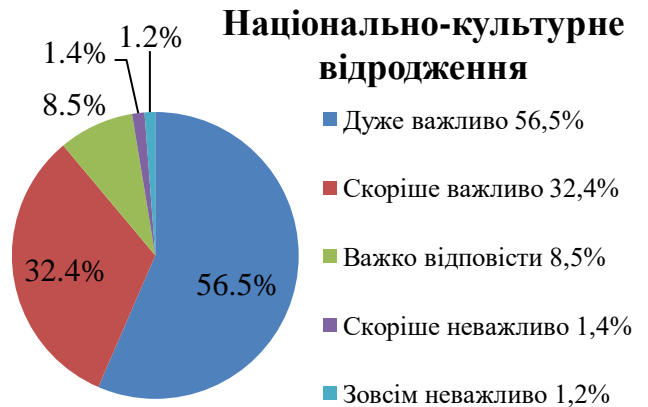
Створення рівних можливостей для всіх



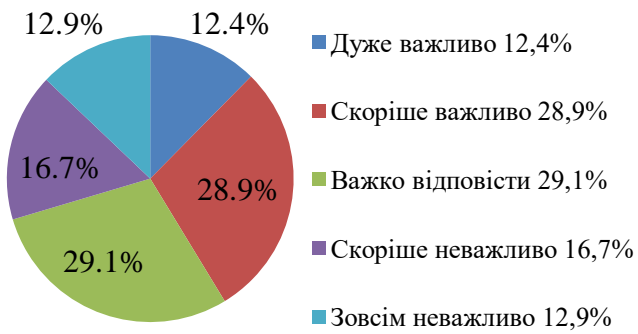
Соціальна рівність



Національно-культурне відродження

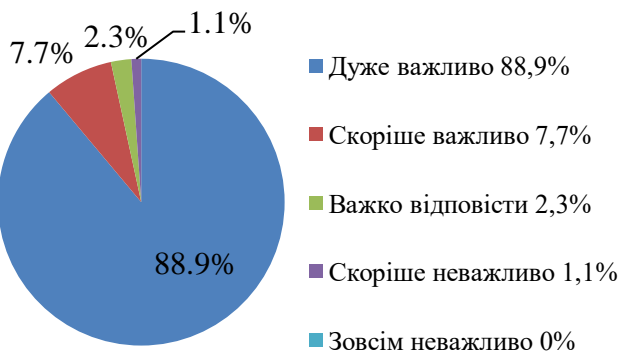


Участь у релігійному житті

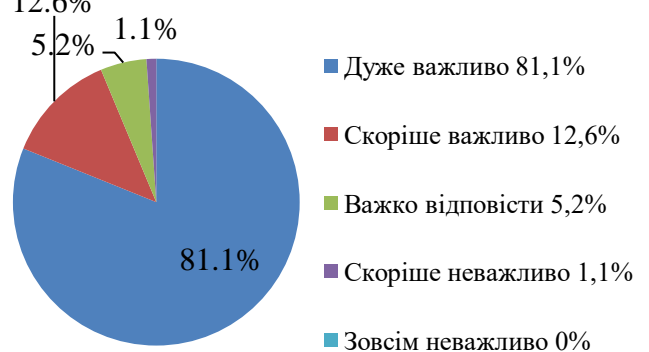


16. Оцініть важливість особисто для Вас демократичних політико-громадянських цінностей, які забезпечують повноцінну участь громадян у політико-громадському житті країни:

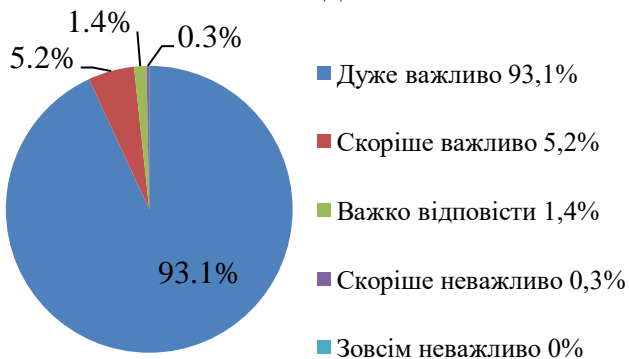
Дежавна незалежність України



Демократичний розвиток країни

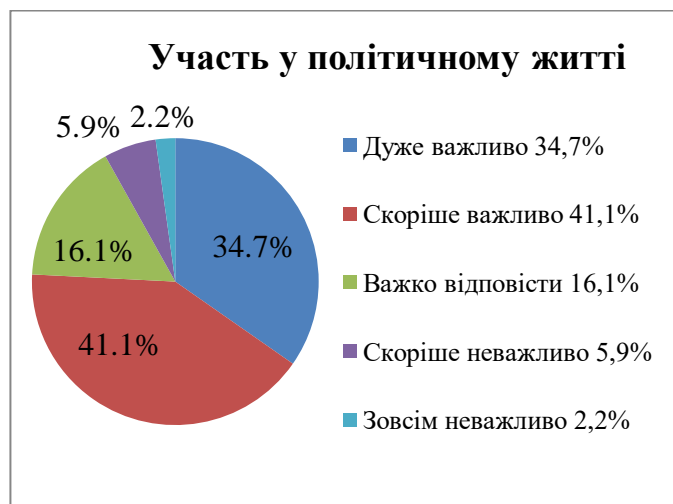
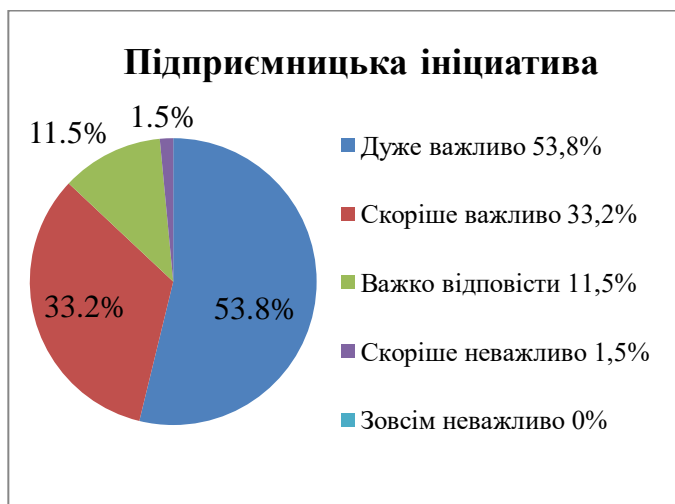


Свобода слова



Демократичний контроль рішень влади





17. Чого найбільше Ви хотіли б досягти в житті?

- бути вільним і незалежним у своїх рішеннях і вчинках **73,3%**
- сімейного щастя **66,2%**
- мати можливість реалізувати свій талант і здібності **63,9%**
- зробити кар'єру **40%**
- принести користь своїй країні **39,2%**
- спокою **39%**
- стати кваліфікованим спеціалістом **38,6%**
- багатства **14,5%**
- слави **3,5%**
- можливість ні во що не втручатися **3,3%**
- інше **1,5%**
- влади **1%**
- спокою і можливості ні во що не втручатися **0,2%**

18. Що з переліченого нижче є для Вас найважливішим зараз

- мир та спокій на українській землі (відсутність збройного конфлікту) **74%**
- воля і єдність українського народу **53,9%**
- здоров'я (здоровий спосіб життя, подолання певної хвороби) **46%**
- власне самовдосконалення (постійний духовний і фізичний розвиток) **34,1%**
- матеріальне становище, гроші (відсутність матеріальних труднощів) **29,5%**
- захист національних інтересів України **27%**
- досягнення поставленої мети **26,4%**
- наявність хороших і вірних друзів **26,2%**
- здобуття вищої освіти **25,2%**
- зробити щось значуще для свого народу, майбутнього країни **18,8%**
- отримати від життя більше задоволень/розваг **13,5%**
- громадська активність **13,3%**
- досягнення соціального статусу, кар'єри **13,2%**
- пошук коханої людини, створення сім'ї **13%**
- народження та виховання дітей **11,9%**

- пошук будь-якої роботи, підробіток **11,4%**
- дотримуватися звичаїв, традицій народу України **10,2%**
- пошук роботи за фахом **9,4%**
- перекваліфікація, підвищення кваліфікації **5,8%**
- релігійний або духовний розвиток **5,1%**

19. Які з наведених цінностей є для Вас пріоритетними?

	Чоловіки	Жінки
Створення сім'ї	6,7%	49,5%
Матеріальне забезпечення сім'ї	9,8%	51,1%
Щастя власних дітей	7,1%	47,9%
Власне здоров'я	9,2%	69,3%
Відвертість у взаєминах	6,9%	54,8%
Наявність постійної роботи	8,1%	52,7%
Спокій і затишок у родині	8,4%	63,2%
Професійне зростання	8,4%	53,3%
Наявність власного помешкання	8,8%	61,4%
Задоволення сексуальних потреб	5,7%	32,4%
Цікава і творча робота	7,2%	57,1%
Власний зовнішній вигляд	5,1%	47,7%
Кохання	5,9%	51,4%
Добре харчування	7,1%	44,9%
Цікаве та веселе дозвілля	6,2%	45,3%
Участь у громадському житті	5,2%	30,3%
Культурне та духовне самовдосконалення	7,5%	48,4%
Постійне підвищення рівня знань	6,9%	48,7%
Мир і спокій на українській землі	10,3%	79,4%
Інше	1,6%	5,9%

20. Яким видам проведеного вільного часу Ви надасте перевагу?

	Чоловіки	Жінки
Подорожувати за кордон	6,5%	32,4%
Подорожувати по Україні	7,2%	47,6%
Ходити на концерти або шоу	4,1%	36,2%
Ходити в кіно	6,4%	48,7%
Заходити перекусити або випити в барі/кав'ярні/ресторані (не рахуючи щоденного харчування)	5,2%	54,6%
Відвідувати музеї або художні виставки	3,2%	32,5%
Ходити в театр	2,3%	33,1%
Відвідувати парк, пляж, виїжджати на природу або відкрите повітря	8,8%	70,6%
Займатися вправами або грати в спортивні ігри аби підтримувати себе у гарній фізичній формі, не враховуючи відвідування спортивних секцій	9,1%	33,2%
Відвідувати спортивні заходи як вболівальник (ця)	3,6%	14,3%
Зустрічатися з друзями/знайомими особисто та спілкуватися з ними	10,2%	71,4%
Відвідувати спортивну секцію, наприклад, футбол, єдиноборства, гімнастику тощо	2,3%	17,7%
Відвідувати нічні/танцювальні клуби або караоке-бари	2,1%	19,7%
Вдосконалювати або ремонтувати щось у себе вдома	6,2%	22,5%
Готувати заради задоволення	3,9%	42,6%
Читати книги (не рахуючи того, що потрібно читати для роботи/навчання)	7,5%	54,2%
Допомагати іншим виконувати неоплачувану суспільно корисну роботу	3,1%	18,1%
Прослуховувати музику	10,3%	64,1%
Інше	2,6%	7,1%
Немає	0,6%	1,6%

21. Напишіть, чи є (і які самі) в наведеному вище переліку видів проведення вільного часу такі види дозвілля, якими ви хотіли б займатись, частіше, але вам не вистачає на це коштів?

- подорожувати за кордоном;
- подорожувати Україною;
- кераміка;
- високоточною стрільбою;
- відвідувати психолога;
- волонтерство/благодійність;
- спортивні секції;
- верхова їзда;
- займатися танцями;
- самовдосконалення шляхом проходження курсів;
- нестача часу;
- читати книги.

22. Якими джерелами інформації та комунікації Ви користуєтесь принаймі один раз на тиждень?

- Інтернет: сайти соціальних мереж **85,8%**
- Інтернет: загальноукраїнські новинні сайти **69,2%**
- Інтернет: місцеві сайти **31,6%**
- загальнонаціональні телеканали **30,8%**
- Інтернет: іноземні сайти **30,3%**
- сайт ХНПУ імені Г.С. Сковороди **19,6%**
- загальноукраїнська преса **17,8%**
- місцеві телеканали **12,2%**
- іноземні телеканали **9,2%**
- іноземна преса **8,4%**
- місцева преса **7,2%**
- інше **5,3%**
- радіо **3,8%**
- нема таких **0,8%**

23. Інформації з яких наведених вище джерел ви довіряєте найбільше?

- телеграм канали;
- загальноукраїнські сайти новин;
- Інтернет;
- сайт університету;
- місцеві телеканали;
- загальнонаціональні телеканали;
- незалежним джерелам;
- сайту Міністерства України, брифінгам політиків;

- щоденний телемарафон;
- преса.

24. Чи згодні Ви з головним принципом молодіжної політики ХНПУ імені Г.С. Сковороди: «Жодного рішення для молоді без участі молоді»

